

INFORME
EBAU 2019
Convocatorias de
junio y julio de 2019

Informe General EBAU 2019

Vicerrectorado de Estudiantes y Deportes.

Dirección de Acceso

Convocatorias de junio y julio de 2019

Contenido

1. Distribución de Notas de la FASE GENERAL de la EBAU	6
2. Distribución de las NOTAS DE ACCESO	9
3. NOTAS POR COLECTIVOS.....	12
3.1. RESULTADOS POR SEXO	13
3.2. RESULTADOS POR TRIBUNAL.....	21
3.3. RESULTADOS POR MODALIDAD.....	45
4. NOTAS MEDIAS POR MATERIA	61
5. NOTAS POR MATERIA.....	63
5.1. Q00-Lengua Castellana y Literatura.....	63
5.2. Q01-Historia de la Filosofía.....	65
5.3. Q02-Historia de España	67
5.4. Q03-Inglés.....	69
5.5. Q04-Francés.....	71
5.6. Q05-Alemán	73
5.7. Q06-Italiano	75
5.8. Q11-Biología	77
5.9. Q13-Cultura Audiovisual	79
5.10. Q15-Dibujo Técnico II	81
5.11. Q17-Diseño	83
5.12. Q18-Economía de la Empresa.....	85
5.13. Q20-Física.....	87
5.14. Q21-Geografía.....	89
5.15. Q22-Griego II.....	91
5.16. Q24-Historia del Arte	93
5.17. Q26-Latín II.....	95
5.18. Q29-Matemáticas Aplicadas a las Cie.....	97
5.19. Q30-Matemáticas II.....	99
5.20. Q31-Química	101
5.21. Q35-Artes Escénicas	103
5.22. Q36-Fundamentos del arte II.....	105

5.23. Q37-Geología.....	107
6. NOTAS MEDIAS POR MATERIA POR CENTRO	109
6.1. Q00-LENGUA CASTELLANA Y LITERATURA.....	109
6.2. Q01-HISTORIA DE LA FILOSOFÍA.....	117
6.3. Q02-HISTORIA DE ESPAÑA.....	123
6.4. Q03-INGLÉS.....	131
6.5. Q04-FRANCÉS	139
6.6. Q05-ALEMÁN.....	142
6.7. Q06-ITALIANO	144
6.8. Q11-BIOLOGÍA	146
6.9. Q13-CULTURA AUDIOVISUAL.....	153
6.10. Q15-DIBUJO TÉCNICO II	156
6.11. Q17-DISEÑO	162
6.12. Q18-ECONOMÍA DE LA EMPRESA	164
6.13. Q20-FÍSICA.....	172
6.14. Q21-GEOGRAFÍA	178
6.15. Q22-GRIEGO II.....	186
6.16. Q24-HISTORIA DEL ARTE	189
6.17. Q26-LATÍN II.....	198
6.18. Q29-MATEMÁTICAS APLICADAS A LAS CIE	201
6.19. Q30-MATEMÁTICAS II	208
6.20. Q31-QUÍMICA	215
6.21. Q35-ARTES ESCÉNICAS.....	223
6.22. Q36-FUNDAMENTOS DEL ARTE II.....	225
6.23. Q37-GEOLOGÍA	227

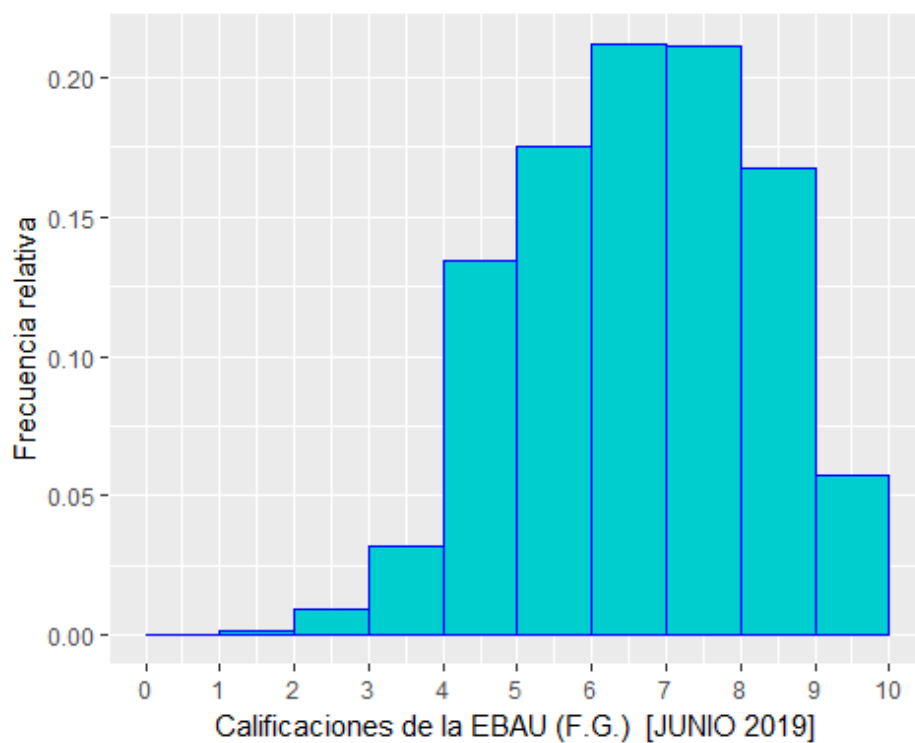
1. Distribución de Notas de la FASE GENERAL de la EBAU

Se muestra a continuación la distribución de las notas obtenidas en la **Fase General de la EBAU**, la cual es el promedio de las materias troncales generales:

- Lengua
- Idioma
- Historia de España
- Materia troncal general de la modalidad de bachillerato

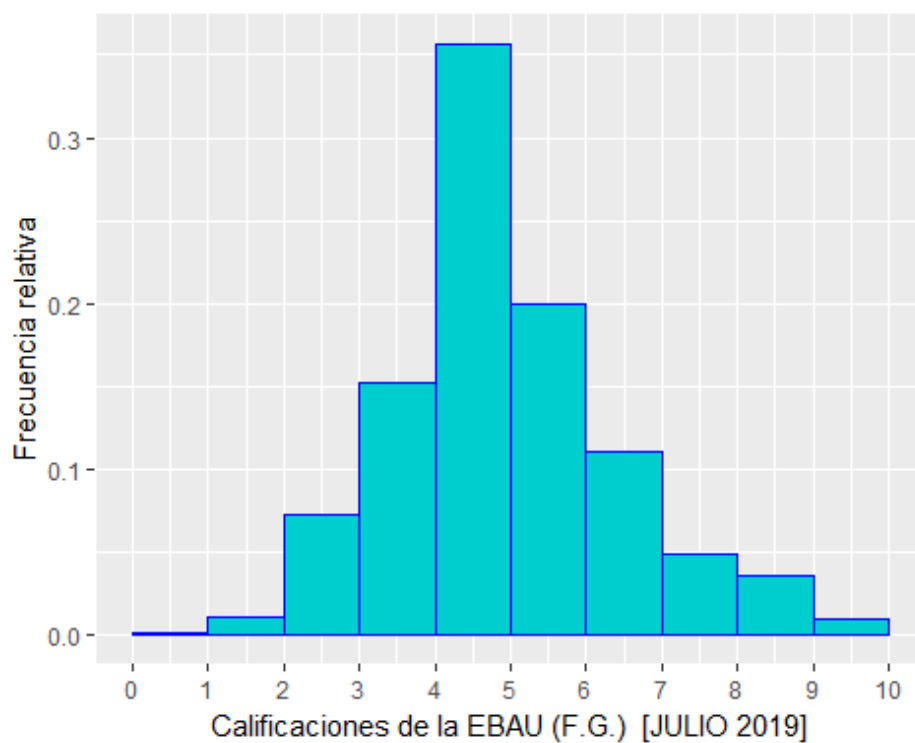
Calificaciones de la EBAU. JUNIO 2019. FASE GENERAL.

Calificación	Nº_Alumnos_JUNIO	Porcentaje_JUNIO
[0,1)	1	0.02%
[1,2)	7	0.15%
[2,3)	45	0.96%
[3,4)	149	3.19%
[4,5)	626	13.42%
[5,6)	816	17.49%
[6,7)	989	21.20%
[7,8)	986	21.13%
[8,9)	780	16.72%
[9,10]	267	5.72%



Calificaciones de la EBAU. JULIO 2019. FASE GENERAL.

Calificación	Nº_Alumnos_JULIO	Porcentaje_JULIO
[0,1)	1	0.14%
[1,2)	8	1.12%
[2,3)	52	7.27%
[3,4)	109	15.24%
[4,5)	255	35.66%
[5,6)	143	20.00%
[6,7)	79	11.05%
[7,8)	35	4.90%
[8,9)	26	3.64%
[9,10]	7	0.98%



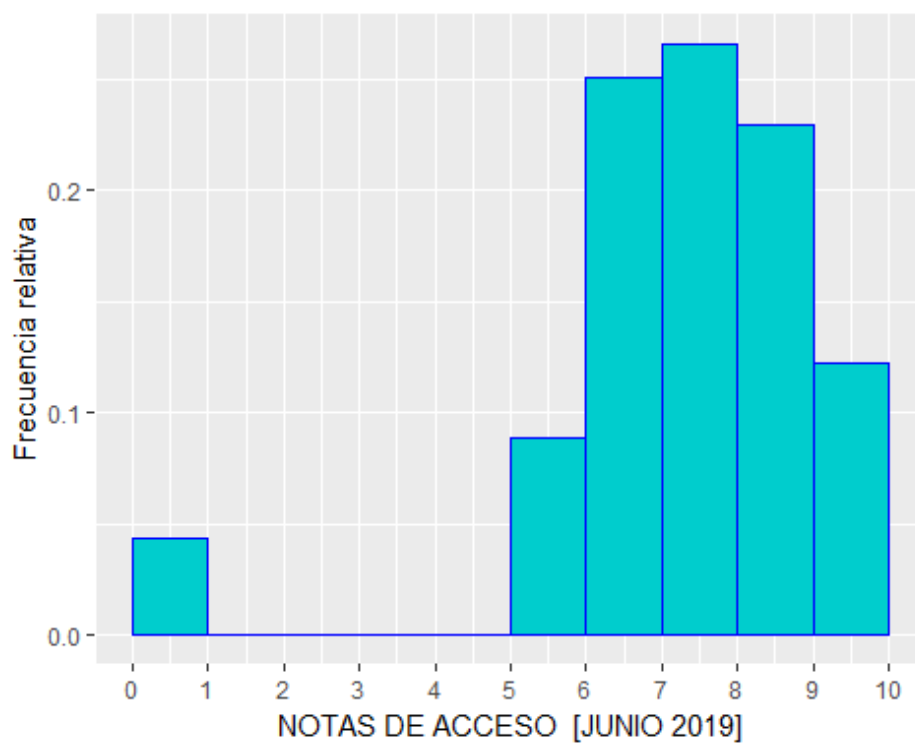
2. Distribución de las NOTAS DE ACCESO

Se muestra a continuación la distribución de las **Notas de Acceso** . La nota de acceso se obtiene combinando la nota media del alumno obtenida en Bachiller y la nota obtenida en la Fase General de la EBAU de la siguiente forma:

$$0.6x(\text{Nota media de bachiller}) + 0.4x(\text{Nota media de la Fase General de la EBAU})$$

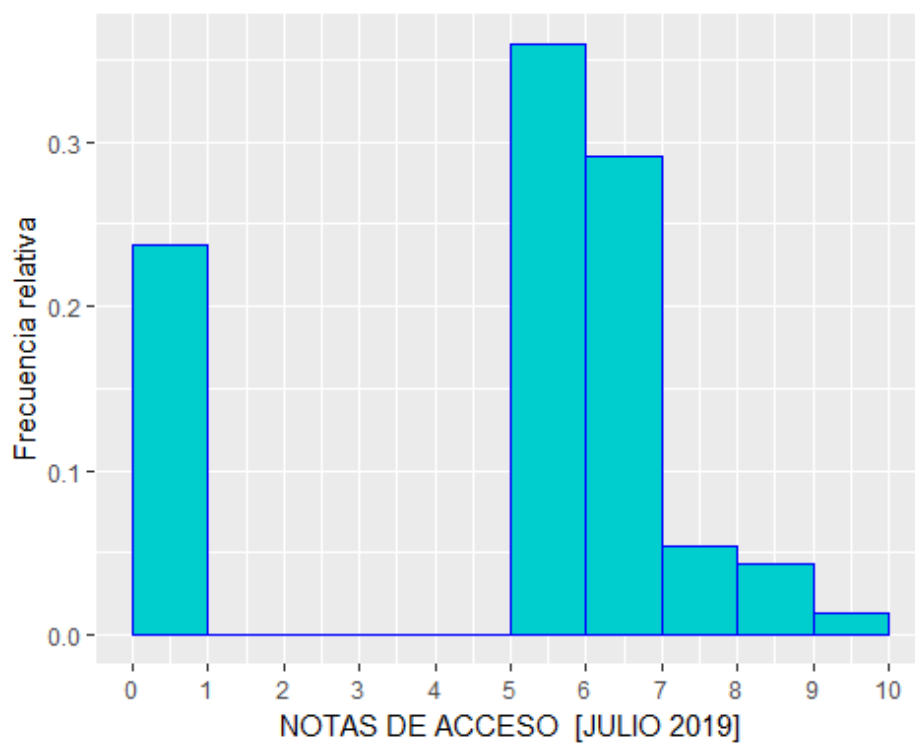
NOTAS DE ACCESO. JUNIO 2019.

Calificación	Nº_Alumnos_JUNIO	Porcentaje_JUNIO
[0,1)	202	4.33%
[1,2)	0	0.00%
[2,3)	0	0.00%
[3,4)	0	0.00%
[4,5)	0	0.00%
[5,6)	414	8.87%
[6,7)	1170	25.08%
[7,8)	1240	26.58%
[8,9)	1069	22.91%
[9,10]	571	12.24%



NOTAS DE ACCESO. JULIO 2019.

Calificación	Nº_Alumnos_JULIO	Porcentaje_JULIO
[0,1)	170	23.78%
[1,2)	0	0.00%
[2,3)	0	0.00%
[3,4)	0	0.00%
[4,5)	0	0.00%
[5,6)	257	35.94%
[6,7)	208	29.09%
[7,8)	39	5.45%
[8,9)	31	4.34%
[9,10]	10	1.40%



3. NOTAS POR COLECTIVOS

En los siguientes apartados se mostrará:

- .- La distribución de las notas obtenidas en la **Fase General de la EBAU**
- .- La distribución de las **Notas de Acceso**

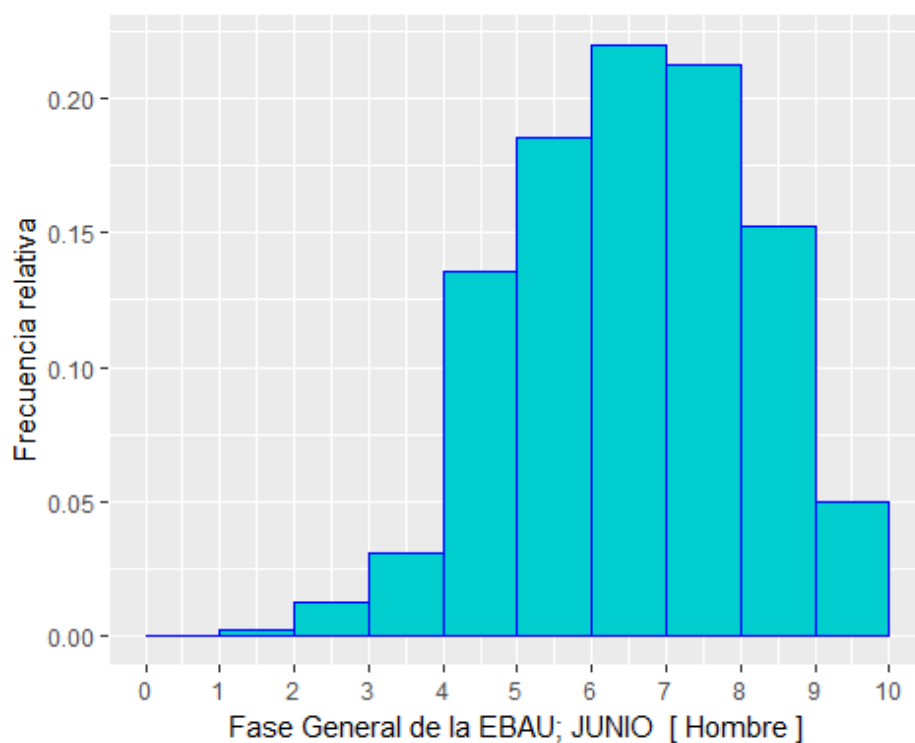
En las convocatorias de JUNIO y de JULIO

- .- agrupando por: SEXO
- .- agrupando por: TRIBUNAL
- .- agrupando por: MODALIDAD DE BACHILLERATO.

3.1. RESULTADOS POR SEXO

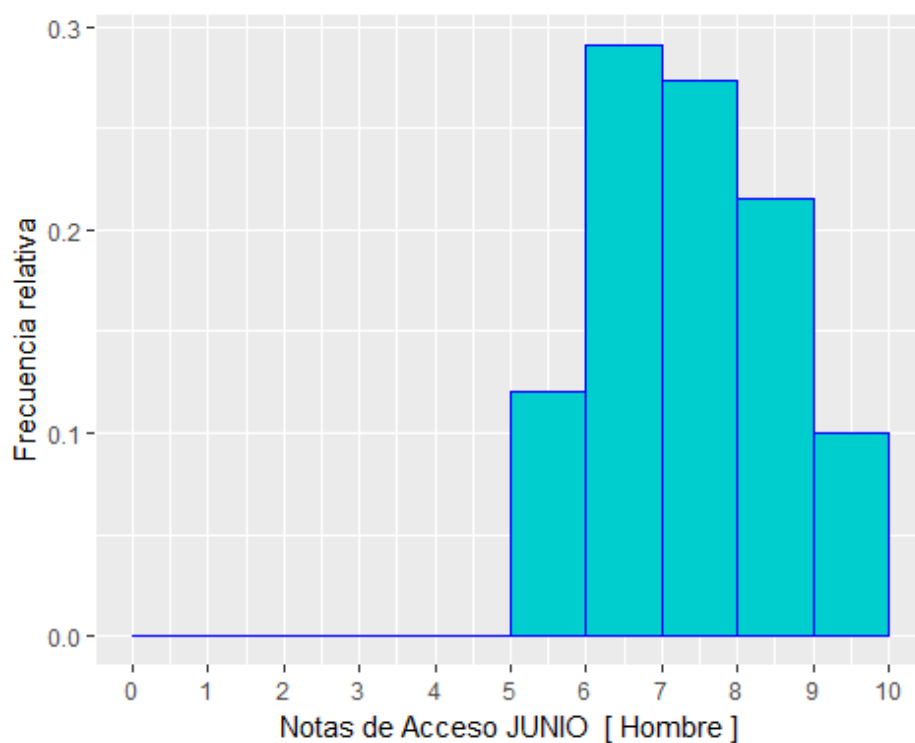
[1] Fase General de la EBAU; JUNIO [Hombre]

Calificación	Nº_Alumnos	Porcentaje_JUNIO
[0,1)	0	0.00%
[1,2)	4	0.20%
[2,3)	24	1.23%
[3,4)	60	3.07%
[4,5)	265	13.57%
[5,6)	362	18.54%
[6,7)	429	21.97%
[7,8)	414	21.20%
[8,9)	298	15.26%
[9,10]	97	4.97%



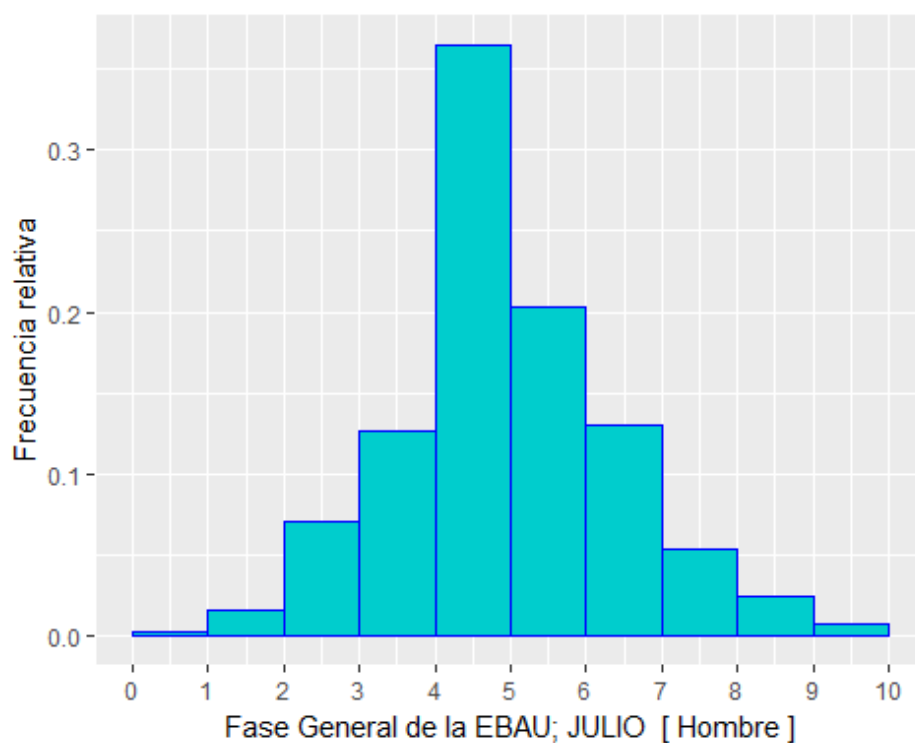
Notas de Acceso JUNIO [Hombre]

Calificación	Nº_Alumnos	Porcentaje_JUNIO
[0,1)	0	0.00%
[1,2)	0	0.00%
[2,3)	0	0.00%
[3,4)	0	0.00%
[4,5)	0	0.00%
[5,6)	224	12.01%
[6,7)	543	29.12%
[7,8)	510	27.35%
[8,9)	401	21.50%
[9,10]	187	10.03%



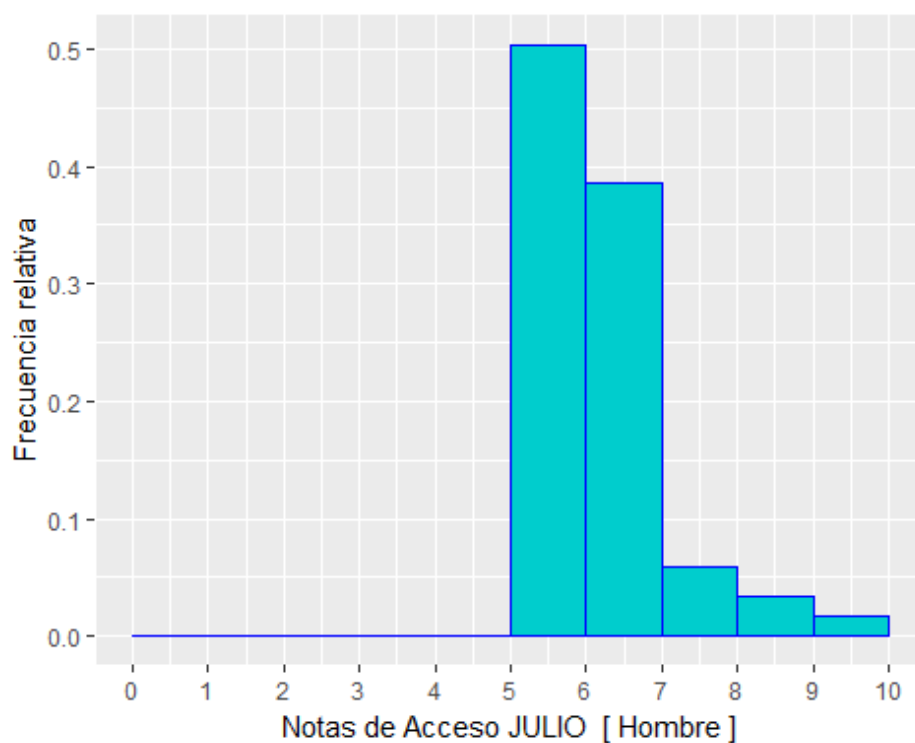
Fase General de la EBAU; JULIO [Hombre]

Calificación	Nº_Alumnos	Porcentaje_JULIO
[0,1)	1	0.27%
[1,2)	6	1.62%
[2,3)	26	7.03%
[3,4)	47	12.70%
[4,5)	135	36.49%
[5,6)	75	20.27%
[6,7)	48	12.97%
[7,8)	20	5.41%
[8,9)	9	2.43%
[9,10]	3	0.81%



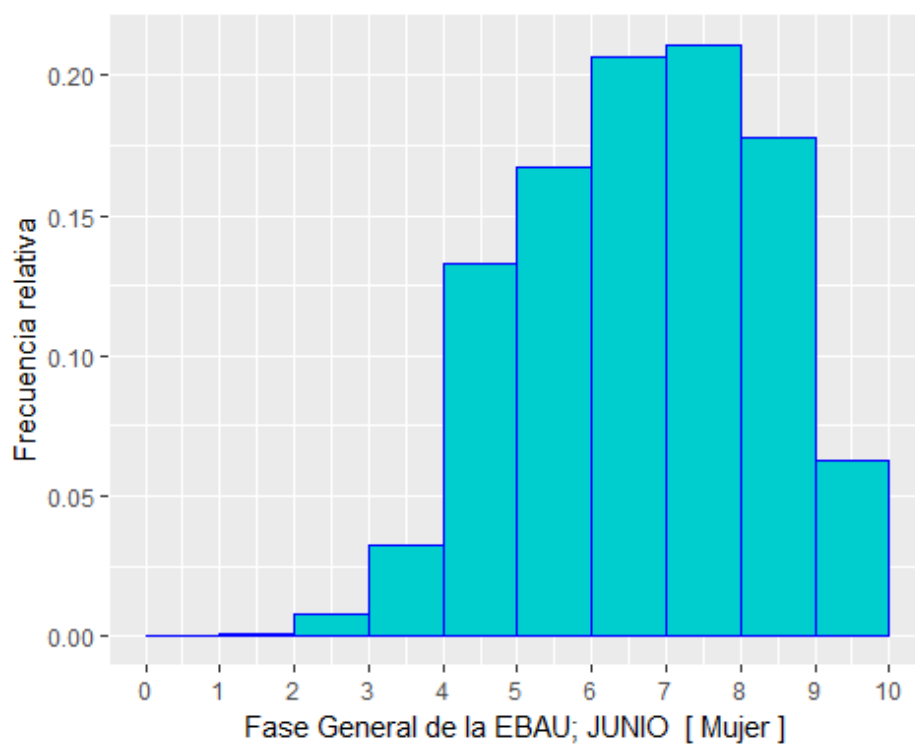
[1] Notas de Acceso JULIO [Hombre]

Calificación	Nº_Alumnos	Porcentaje_JULIO
[0,1)	0	0.00%
[1,2)	0	0.00%
[2,3)	0	0.00%
[3,4)	0	0.00%
[4,5)	0	0.00%
[5,6)	146	50.34%
[6,7)	112	38.62%
[7,8)	17	5.86%
[8,9)	10	3.45%
[9,10]	5	1.72%



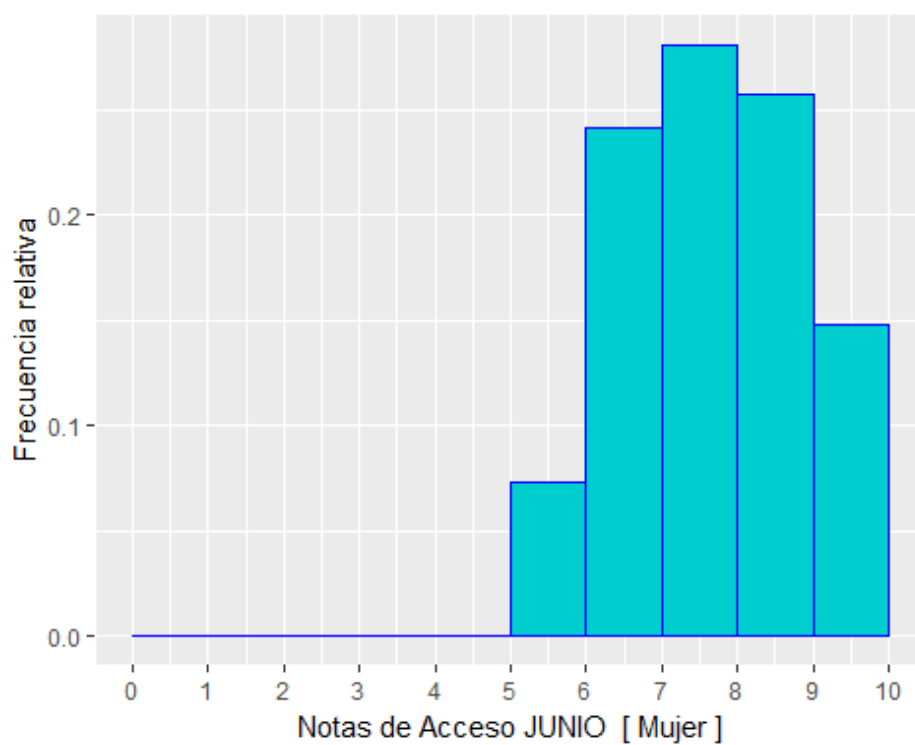
Fase General de la EBAU; JUNIO [Mujer]

Calificación	Nº_Alumnos	Porcentaje_JUNIO
[0,1)	1	0.04%
[1,2)	3	0.11%
[2,3)	21	0.77%
[3,4)	89	3.28%
[4,5)	361	13.31%
[5,6)	454	16.73%
[6,7)	560	20.64%
[7,8)	572	21.08%
[8,9)	482	17.77%
[9,10]	170	6.27%



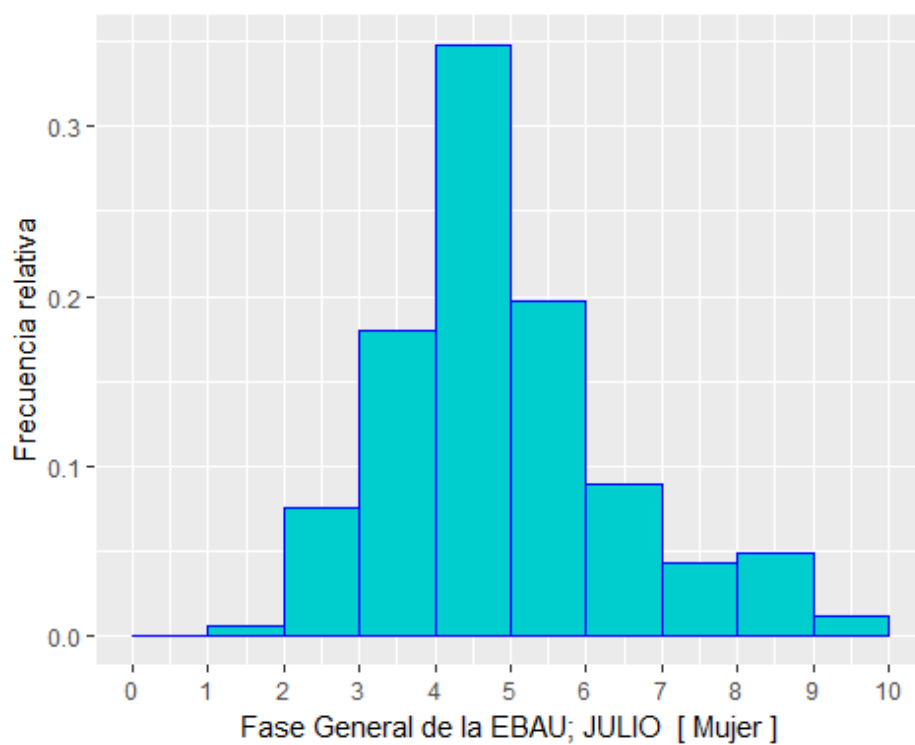
Notas de Acceso JUNIO [Mujer]

Calificación	Nº_Alumnos	Porcentaje_JUNIO
[0,1)	0	0.00%
[1,2)	0	0.00%
[2,3)	0	0.00%
[3,4)	0	0.00%
[4,5)	0	0.00%
[5,6)	190	7.31%
[6,7)	627	24.12%
[7,8)	730	28.09%
[8,9)	668	25.70%
[9,10]	384	14.77%



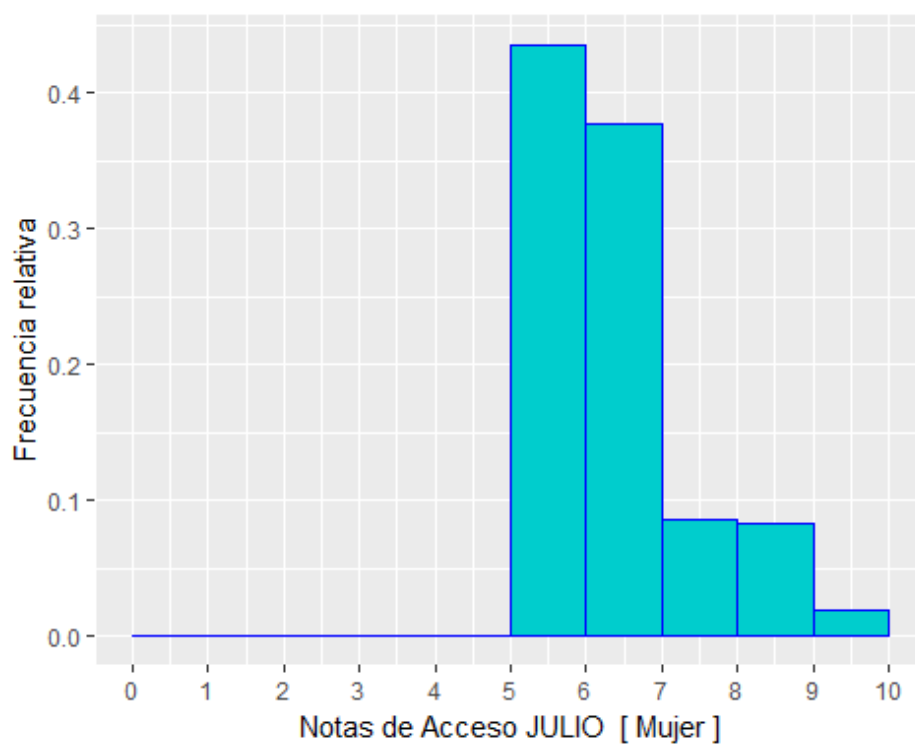
Fase General de la EBAU; JULIO [Mujer]

Calificación	Nº_Alumnos	Porcentaje_JULIO
[0,1)	0	0.00%
[1,2)	2	0.58%
[2,3)	26	7.54%
[3,4)	62	17.97%
[4,5)	120	34.78%
[5,6)	68	19.71%
[6,7)	31	8.99%
[7,8)	15	4.35%
[8,9)	17	4.93%
[9,10]	4	1.16%



[1] Notas de Acceso JULIO [Mujer]

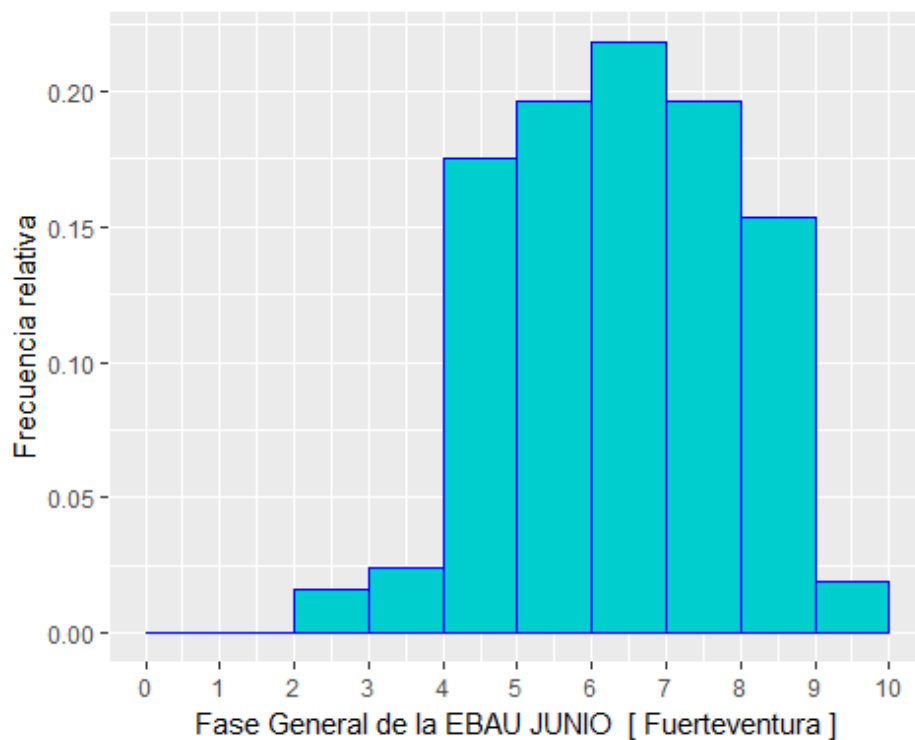
Calificación	Nº_Alumnos	Porcentaje_JULIO
[0,1)	0	0.00%
[1,2)	0	0.00%
[2,3)	0	0.00%
[3,4)	0	0.00%
[4,5)	0	0.00%
[5,6)	111	43.53%
[6,7)	96	37.65%
[7,8)	22	8.63%
[8,9)	21	8.24%
[9,10]	5	1.96%



3.2. RESULTADOS POR TRIBUNAL

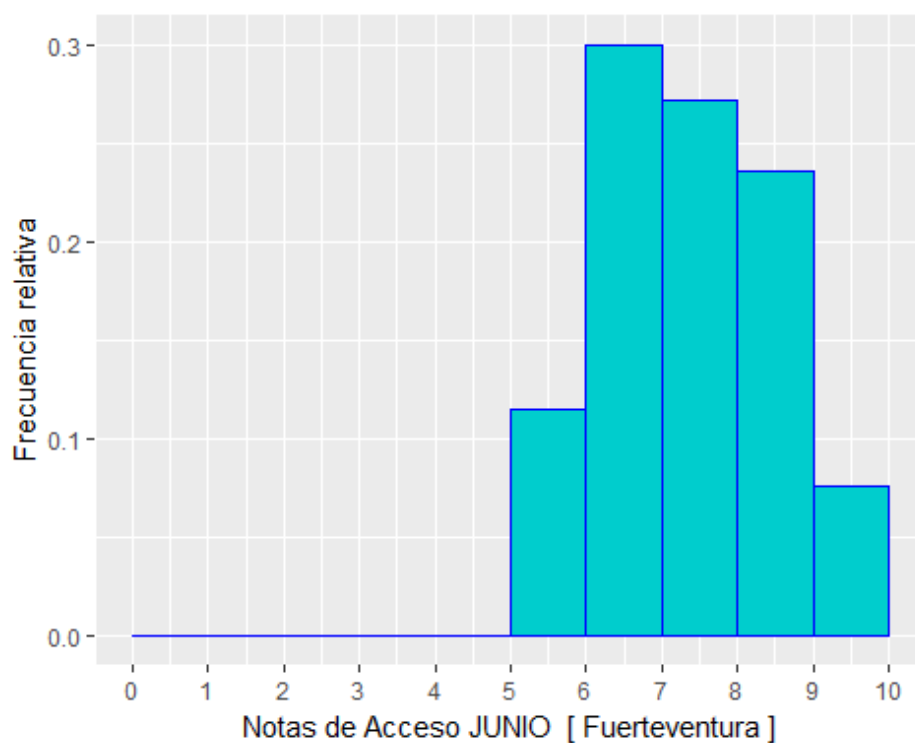
[1] Fase General de la EBAU JUNIO [Fuerteventura]

Calificación	Nº_Alumnos	Porcentaje_JUNIO
[0,1)	0	0.00%
[1,2)	0	0.00%
[2,3)	6	1.62%
[3,4)	9	2.43%
[4,5)	65	17.52%
[5,6)	73	19.68%
[6,7)	81	21.83%
[7,8)	73	19.68%
[8,9)	57	15.36%
[9,10]	7	1.89%



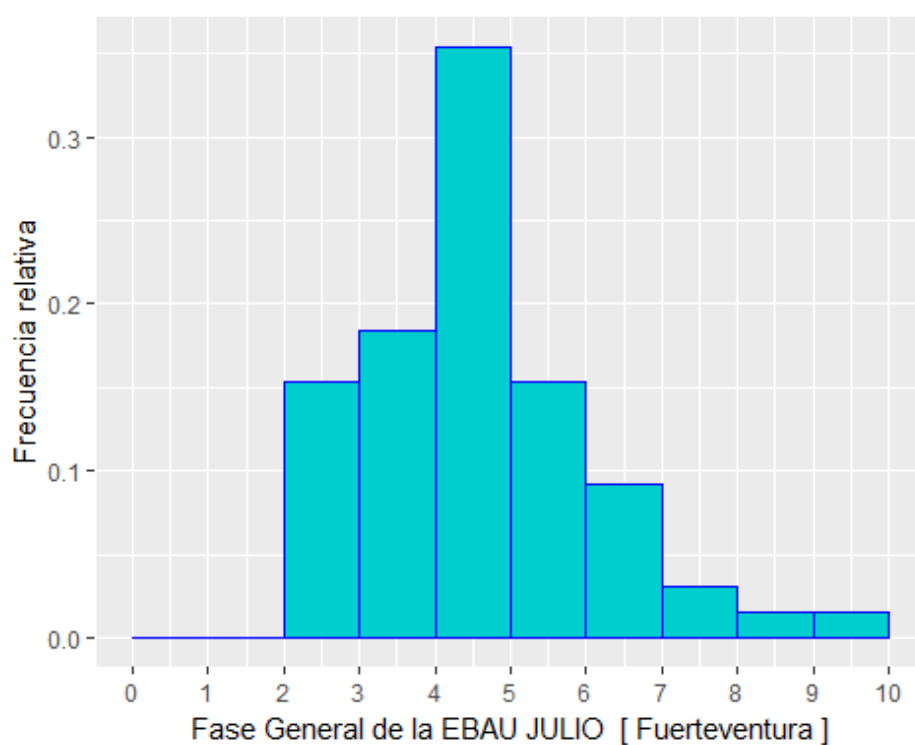
Notas de Acceso JUNIO [Fuerteventura]

Calificación	Nº_Alumnos	Porcentaje_JUNIO
[0,1)	0	0.00%
[1,2)	0	0.00%
[2,3)	0	0.00%
[3,4)	0	0.00%
[4,5)	0	0.00%
[5,6)	41	11.52%
[6,7)	107	30.06%
[7,8)	97	27.25%
[8,9)	84	23.60%
[9,10]	27	7.58%



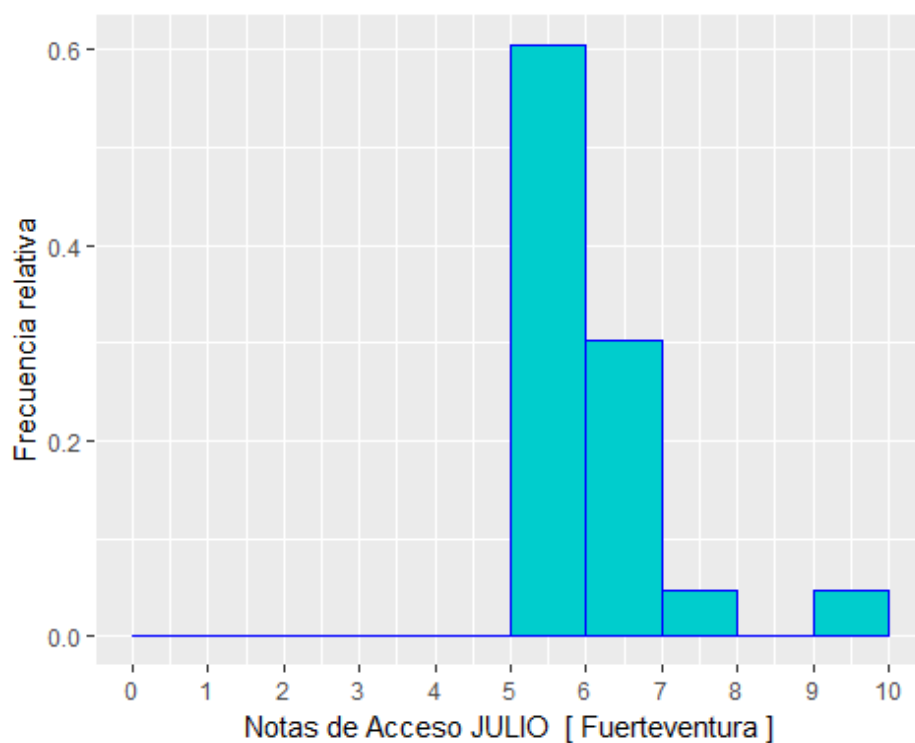
Fase General de la EBAU JULIO [Fuerteventura]

Calificación	Nº_Alumnos	Porcentaje_JULIO
[0,1)	0	0.00%
[1,2)	0	0.00%
[2,3)	10	15.38%
[3,4)	12	18.46%
[4,5)	23	35.38%
[5,6)	10	15.38%
[6,7)	6	9.23%
[7,8)	2	3.08%
[8,9)	1	1.54%
[9,10]	1	1.54%



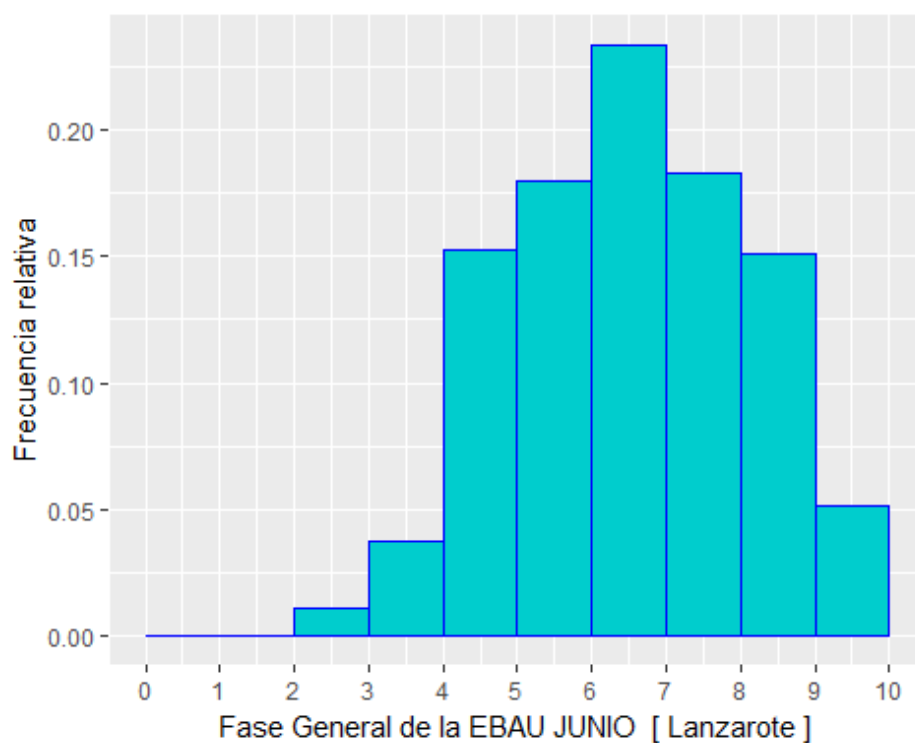
Notas de Acceso JULIO [Fuerteventura]

Calificación	Nº_Alumnos	Porcentaje_JULIO
[0,1)	0	0.00%
[1,2)	0	0.00%
[2,3)	0	0.00%
[3,4)	0	0.00%
[4,5)	0	0.00%
[5,6)	26	60.47%
[6,7)	13	30.23%
[7,8)	2	4.65%
[8,9)	0	0.00%
[9,10]	2	4.65%



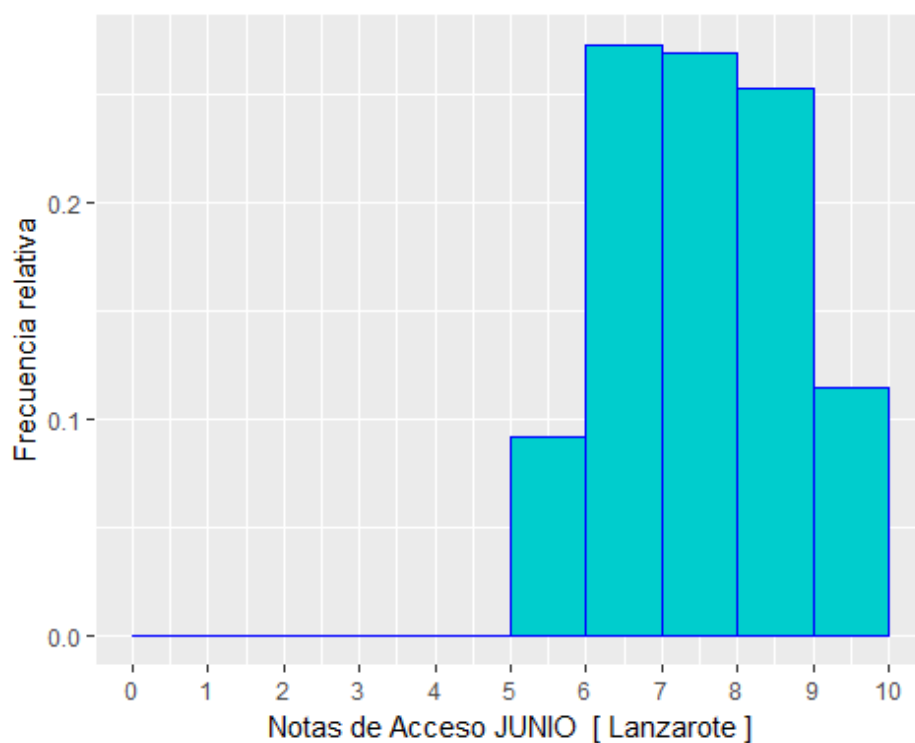
Fase General de la EBAU JUNIO [Lanzarote]

Calificación	Nº_Alumnos	Porcentaje_JUNIO
[0,1)	0	0.00%
[1,2)	0	0.00%
[2,3)	7	1.13%
[3,4)	23	3.73%
[4,5)	94	15.24%
[5,6)	111	17.99%
[6,7)	144	23.34%
[7,8)	113	18.31%
[8,9)	93	15.07%
[9,10]	32	5.19%



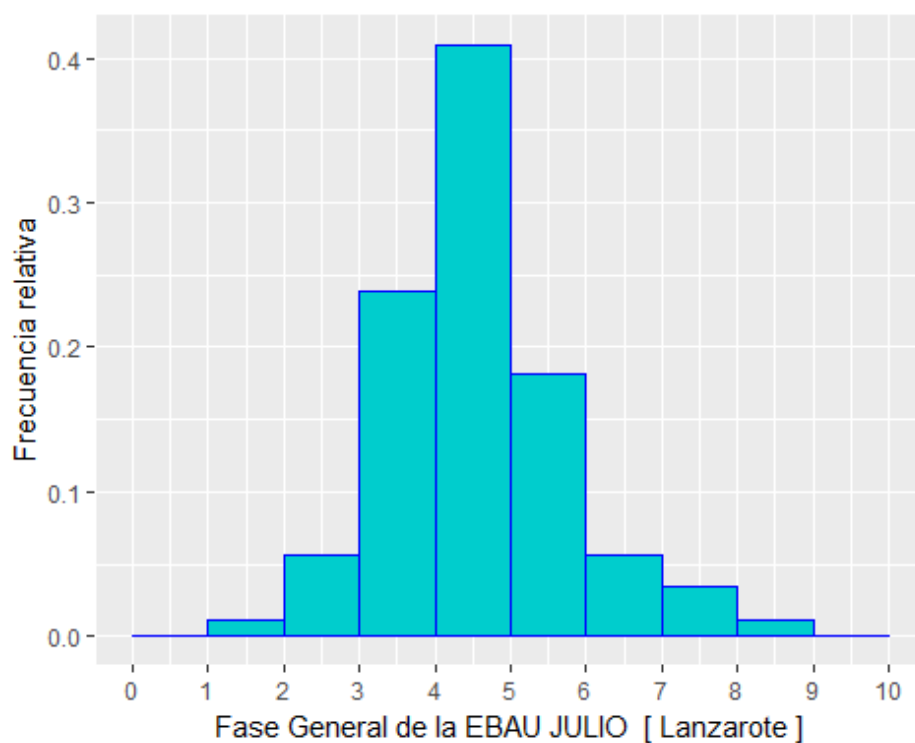
Notas de Acceso JUNIO [Lanzarote]

Calificación	Nº_Alumnos	Porcentaje_JUNIO
[0,1)	0	0.00%
[1,2)	0	0.00%
[2,3)	0	0.00%
[3,4)	0	0.00%
[4,5)	0	0.00%
[5,6)	54	9.20%
[6,7)	160	27.26%
[7,8)	158	26.92%
[8,9)	148	25.21%
[9,10]	67	11.41%



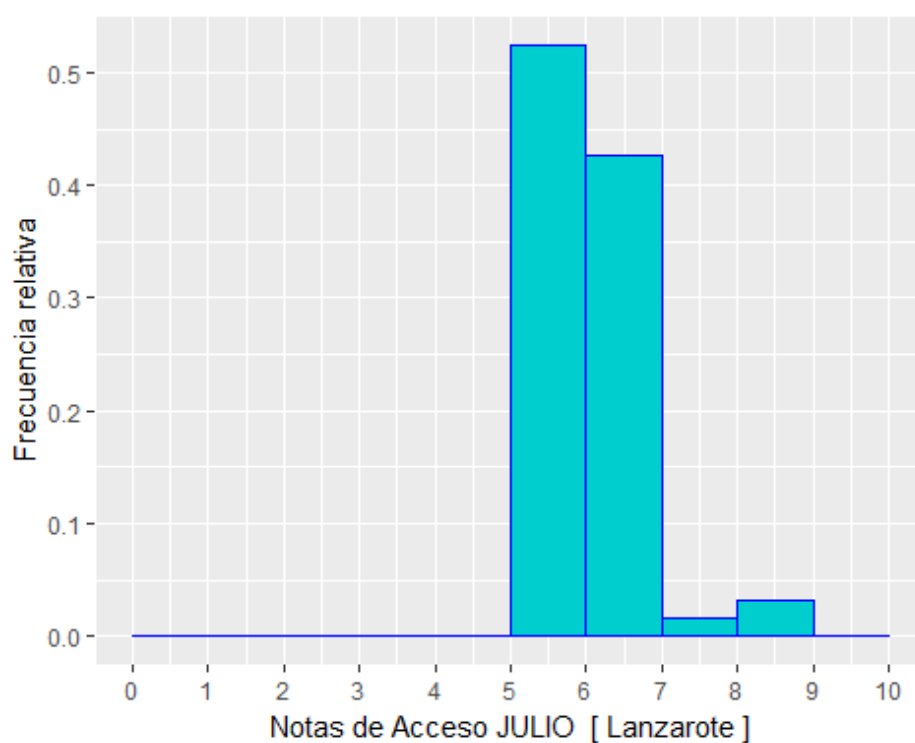
Fase General de la EBAU JULIO [Lanzarote]

Calificación	Nº_Alumnos	Porcentaje_JULIO
[0,1)	0	0.00%
[1,2)	1	1.14%
[2,3)	5	5.68%
[3,4)	21	23.86%
[4,5)	36	40.91%
[5,6)	16	18.18%
[6,7)	5	5.68%
[7,8)	3	3.41%
[8,9)	1	1.14%
[9,10]	0	0.00%



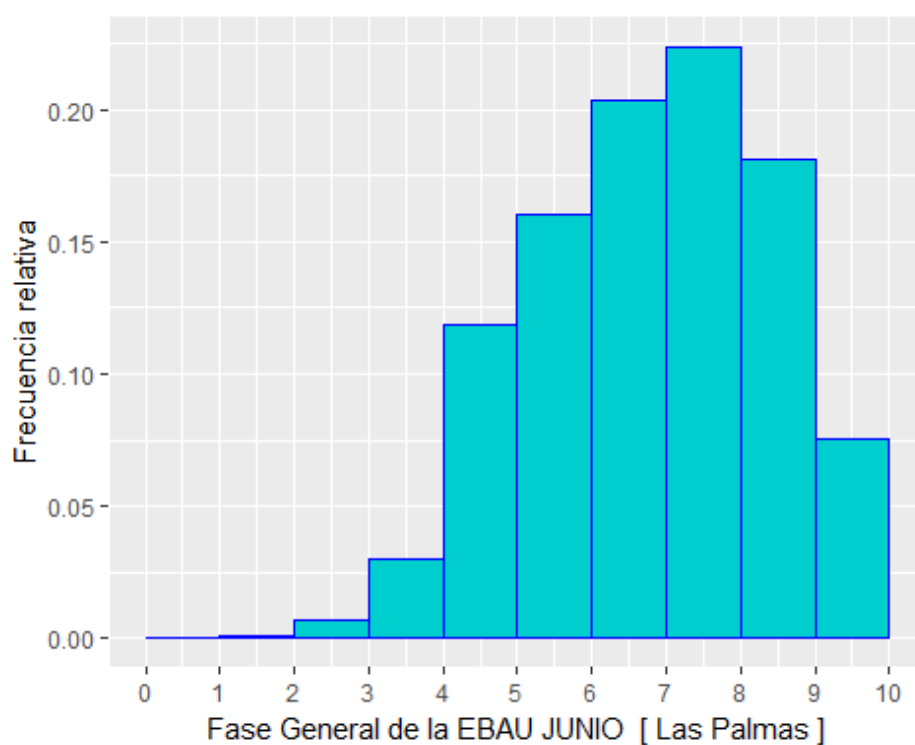
Notas de Acceso JULIO [Lanzarote]

Calificación	Nº_Alumnos	Porcentaje_JULIO
[0,1)	0	0.00%
[1,2)	0	0.00%
[2,3)	0	0.00%
[3,4)	0	0.00%
[4,5)	0	0.00%
[5,6)	32	52.46%
[6,7)	26	42.62%
[7,8)	1	1.64%
[8,9)	2	3.28%
[9,10]	0	0.00%



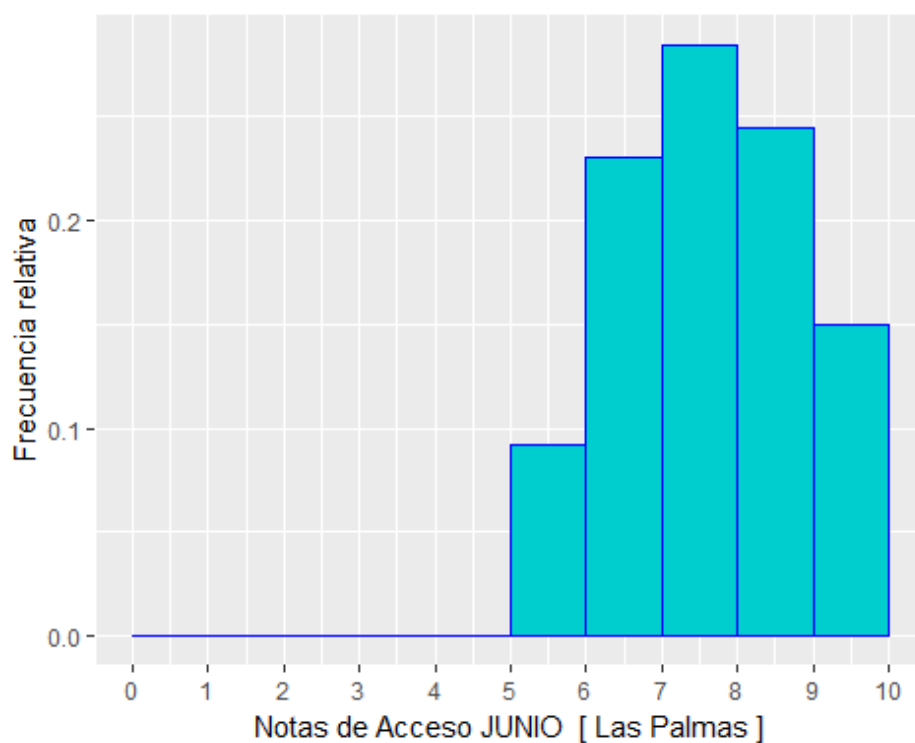
Fase General de la EBAU JUNIO [Las Palmas]

Calificación	Nº_Alumnos	Porcentaje_JUNIO
[0,1)	0	0.00%
[1,2)	2	0.10%
[2,3)	14	0.68%
[3,4)	62	3.00%
[4,5)	246	11.88%
[5,6)	331	15.99%
[6,7)	421	20.34%
[7,8)	463	22.37%
[8,9)	375	18.12%
[9,10]	156	7.54%



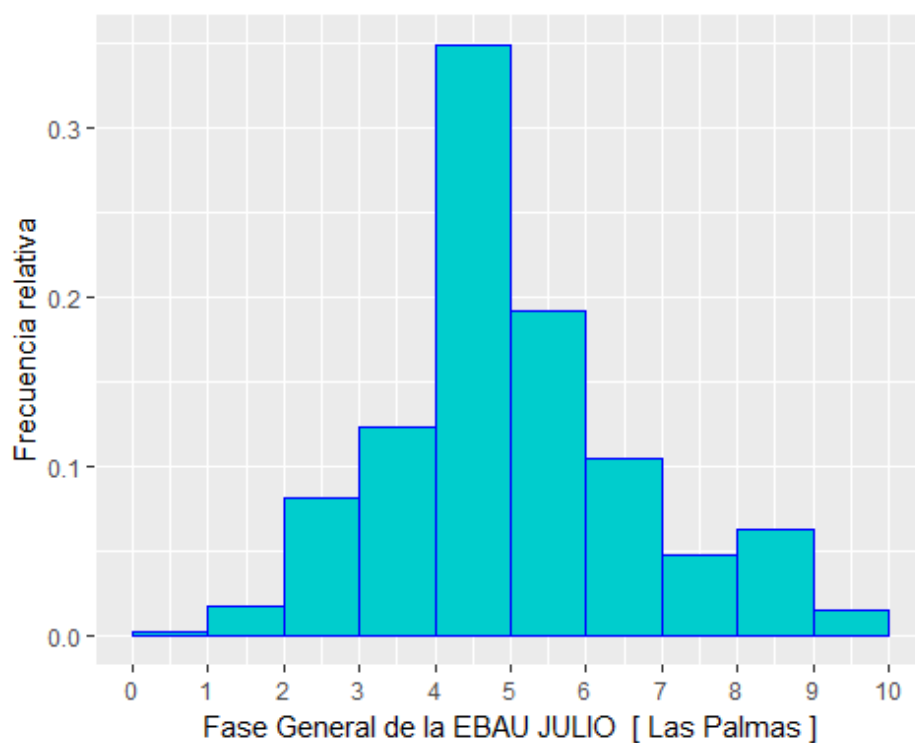
Notas de Acceso JUNIO [Las Palmas]

Calificación	Nº_Alumnos	Porcentaje_JUNIO
[0,1)	0	0.00%
[1,2)	0	0.00%
[2,3)	0	0.00%
[3,4)	0	0.00%
[4,5)	0	0.00%
[5,6)	183	9.19%
[6,7)	458	22.99%
[7,8)	566	28.41%
[8,9)	486	24.40%
[9,10]	299	15.01%



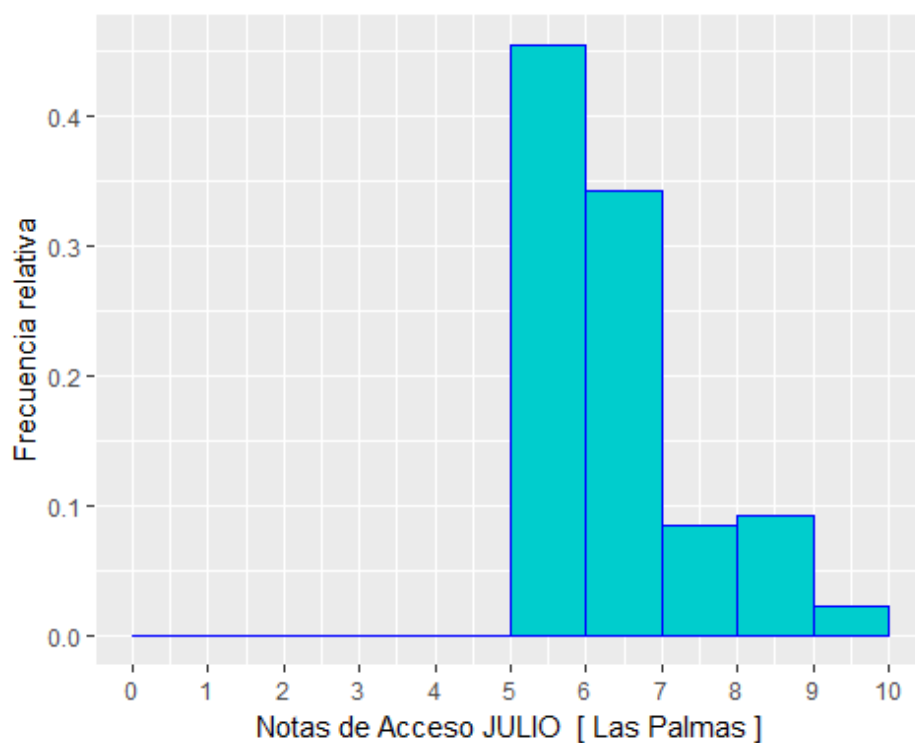
Fase General de la EBAU JULIO [Las Palmas]

Calificación	Nº_Alumnos	Porcentaje_JULIO
[0,1)	1	0.30%
[1,2)	6	1.81%
[2,3)	27	8.13%
[3,4)	41	12.35%
[4,5)	116	34.94%
[5,6)	64	19.28%
[6,7)	35	10.54%
[7,8)	16	4.82%
[8,9)	21	6.33%
[9,10]	5	1.51%



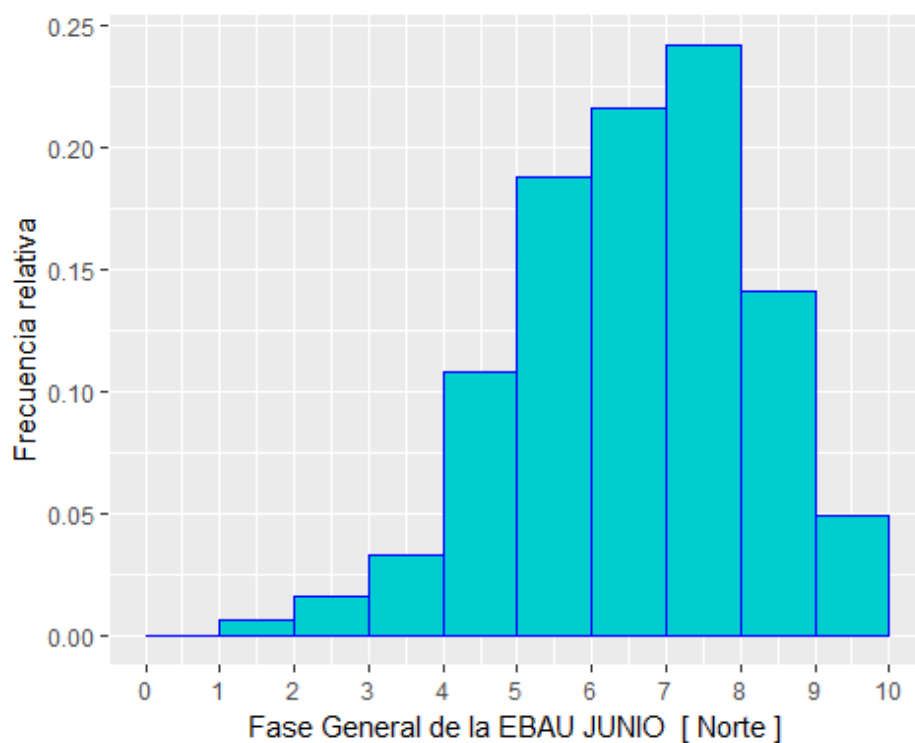
Notas de Acceso JULIO [Las Palmas]

Calificación	Nº_Alumnos	Porcentaje_JULIO
[0,1)	0	0.00%
[1,2)	0	0.00%
[2,3)	0	0.00%
[3,4)	0	0.00%
[4,5)	0	0.00%
[5,6)	117	45.53%
[6,7)	88	34.24%
[7,8)	22	8.56%
[8,9)	24	9.34%
[9,10]	6	2.33%



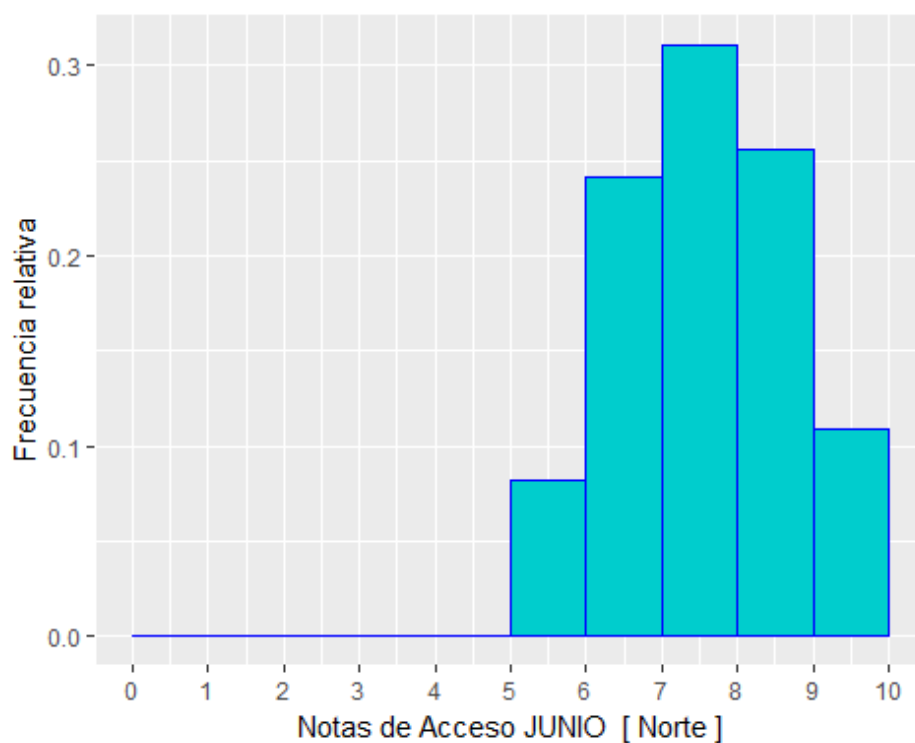
Fase General de la EBAU JUNIO [Norte]

Calificación	Nº_Alumnos	Porcentaje_JUNIO
[0,1)	0	0.00%
[1,2)	3	0.70%
[2,3)	7	1.64%
[3,4)	14	3.29%
[4,5)	46	10.80%
[5,6)	80	18.78%
[6,7)	92	21.60%
[7,8)	103	24.18%
[8,9)	60	14.08%
[9,10]	21	4.93%



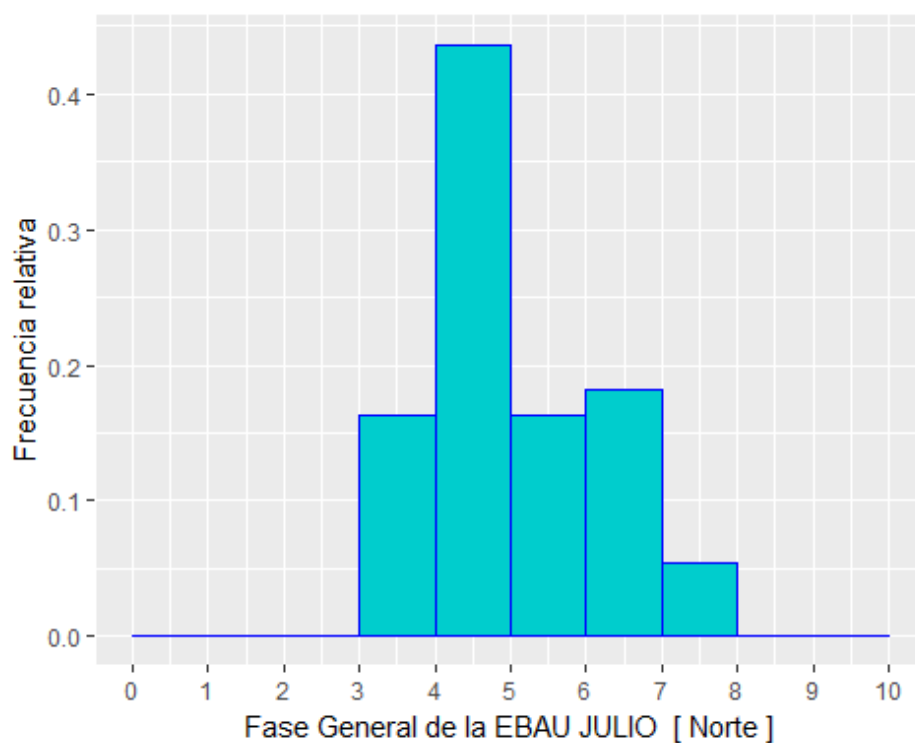
Notas de Acceso JUNIO [Norte]

Calificación	Nº_Alumnos	Porcentaje_JUNIO
[0,1)	0	0.00%
[1,2)	0	0.00%
[2,3)	0	0.00%
[3,4)	0	0.00%
[4,5)	0	0.00%
[5,6)	33	8.21%
[6,7)	97	24.13%
[7,8)	125	31.09%
[8,9)	103	25.62%
[9,10]	44	10.95%



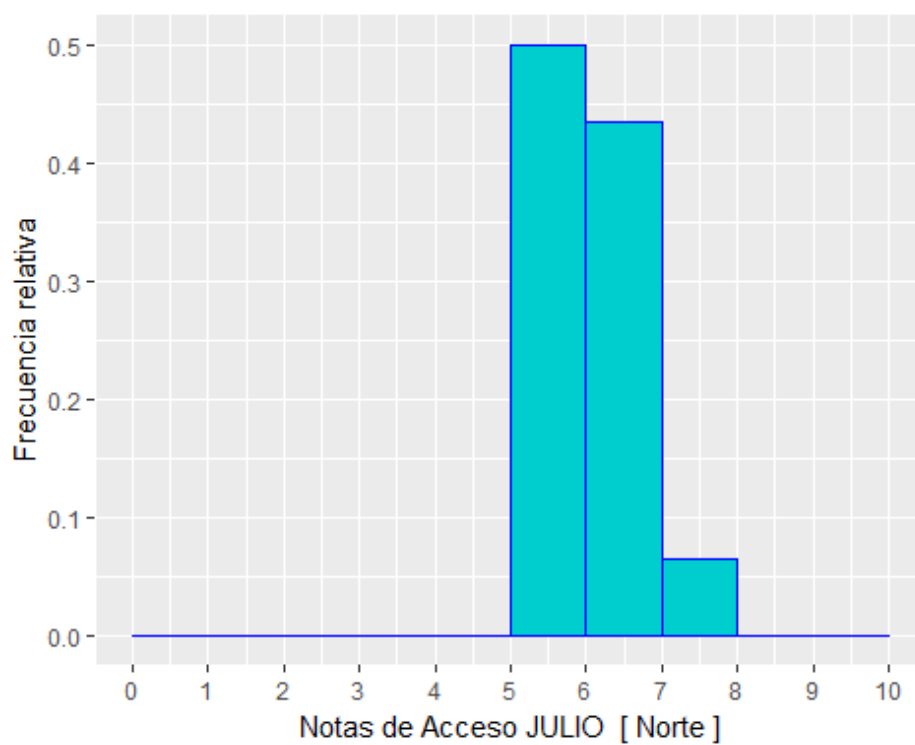
Fase General de la EBAU JULIO [Norte]

Calificación	Nº_Alumnos	Porcentaje_JULIO
[0,1)	0	0.00%
[1,2)	0	0.00%
[2,3)	0	0.00%
[3,4)	9	16.36%
[4,5)	24	43.64%
[5,6)	9	16.36%
[6,7)	10	18.18%
[7,8)	3	5.45%
[8,9)	0	0.00%
[9,10]	0	0.00%



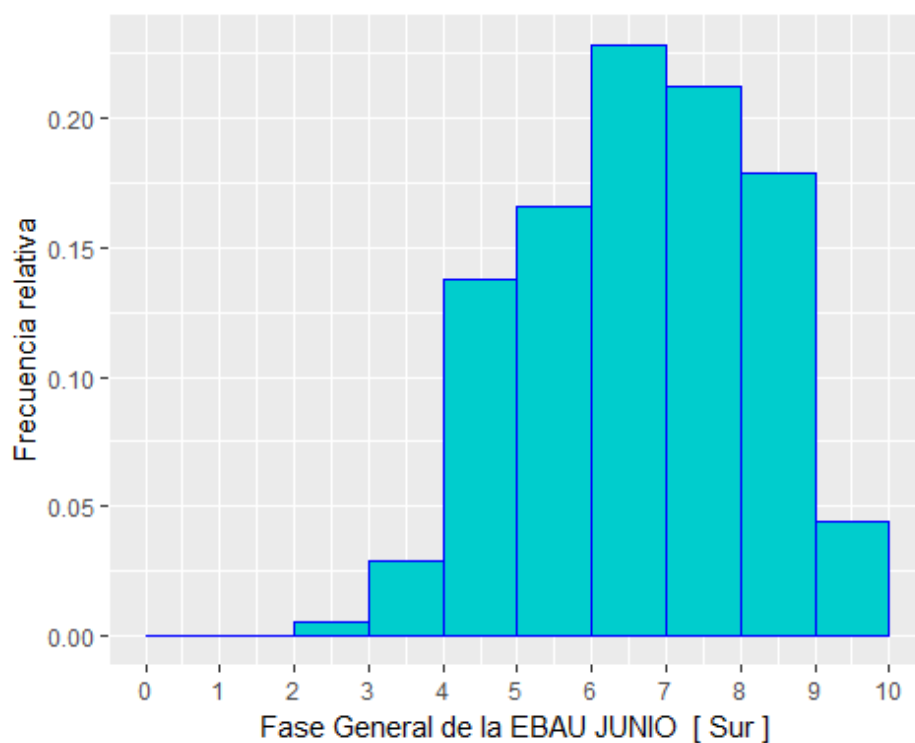
Notas de Acceso JULIO [Norte]

Calificación	Nº_Alumnos	Porcentaje_JULIO
[0,1)	0	0.00%
[1,2)	0	0.00%
[2,3)	0	0.00%
[3,4)	0	0.00%
[4,5)	0	0.00%
[5,6)	23	50.00%
[6,7)	20	43.48%
[7,8)	3	6.52%
[8,9)	0	0.00%
[9,10]	0	0.00%



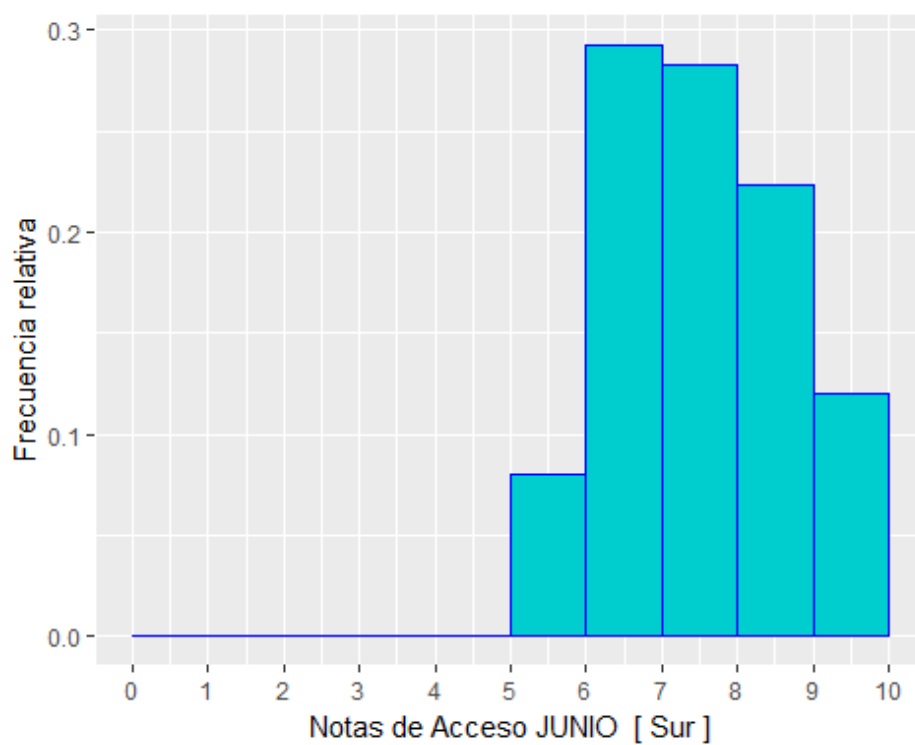
Fase General de la EBAU JUNIO [Sur]

Calificación	Nº_Alumnos	Porcentaje_JUNIO
[0,1)	0	0.00%
[1,2)	0	0.00%
[2,3)	4	0.53%
[3,4)	22	2.93%
[4,5)	103	13.73%
[5,6)	124	16.53%
[6,7)	171	22.80%
[7,8)	159	21.20%
[8,9)	134	17.87%
[9,10]	33	4.40%



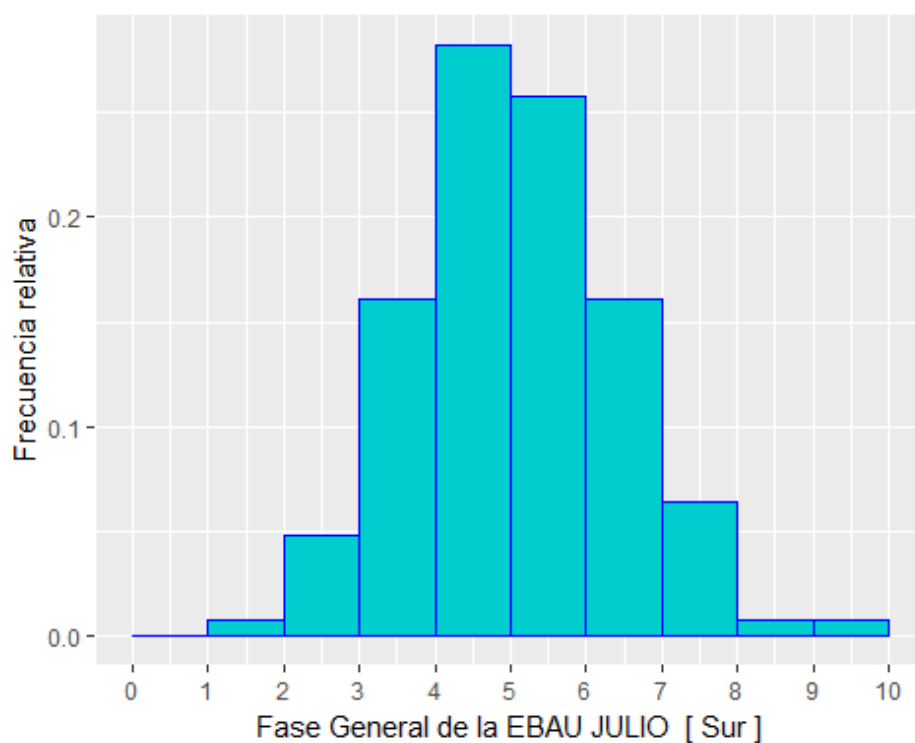
Notas de Acceso JUNIO [Sur]

Calificación	Nº_Alumnos	Porcentaje_JUNIO
[0,1)	0	0.00%
[1,2)	0	0.00%
[2,3)	0	0.00%
[3,4)	0	0.00%
[4,5)	0	0.00%
[5,6)	58	8.01%
[6,7)	212	29.28%
[7,8)	205	28.31%
[8,9)	162	22.38%
[9,10]	87	12.02%



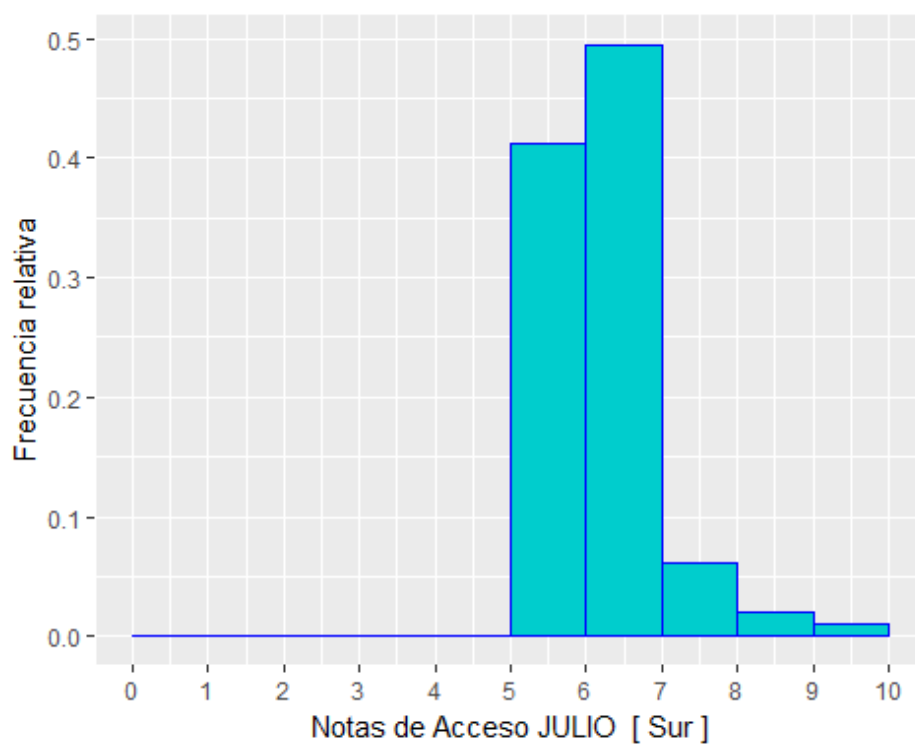
Fase General de la EBAU JULIO [Sur]

Calificación	Nº_Alumnos	Porcentaje_JULIO
[0,1)	0	0.00%
[1,2)	1	0.81%
[2,3)	6	4.84%
[3,4)	20	16.13%
[4,5)	35	28.23%
[5,6)	32	25.81%
[6,7)	20	16.13%
[7,8)	8	6.45%
[8,9)	1	0.81%
[9,10]	1	0.81%



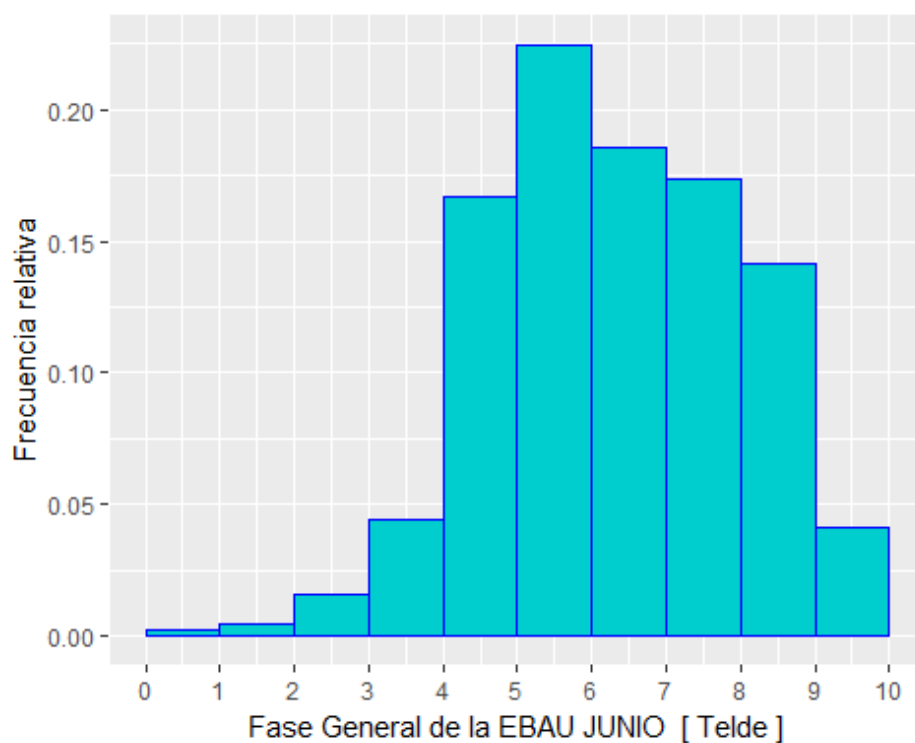
Notas de Acceso JULIO [Sur]

Calificación	Nº_Alumnos	Porcentaje_JULIO
[0,1)	0	0.00%
[1,2)	0	0.00%
[2,3)	0	0.00%
[3,4)	0	0.00%
[4,5)	0	0.00%
[5,6)	40	41.24%
[6,7)	48	49.48%
[7,8)	6	6.19%
[8,9)	2	2.06%
[9,10]	1	1.03%



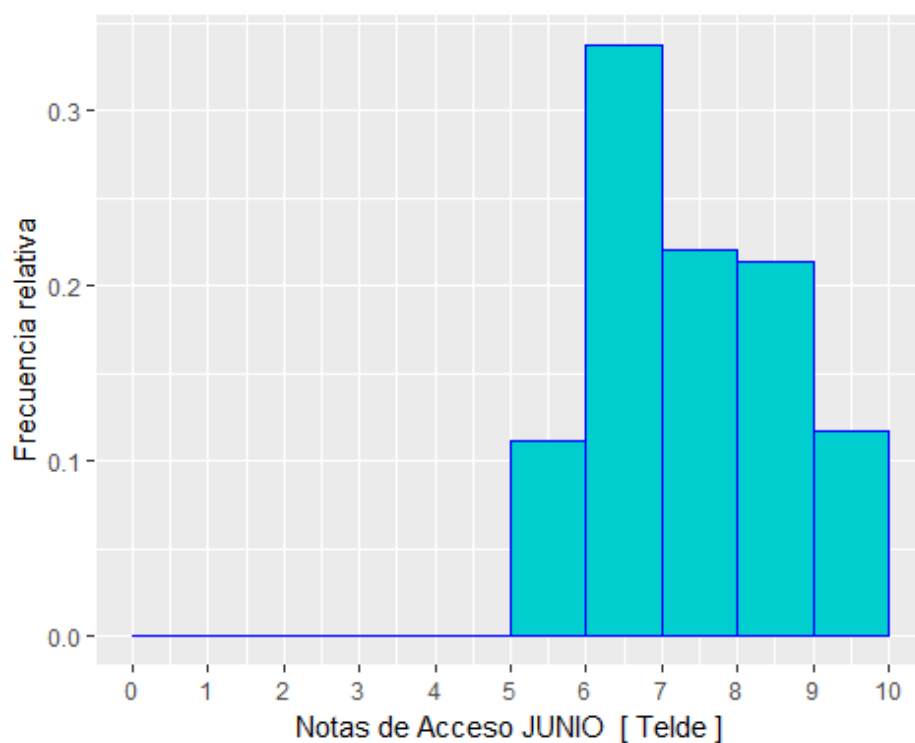
Fase General de la EBAU JUNIO [Telde]

Calificación	Nº_Alumnos	Porcentaje_JUNIO
[0,1)	1	0.23%
[1,2)	2	0.46%
[2,3)	7	1.62%
[3,4)	19	4.40%
[4,5)	72	16.67%
[5,6)	97	22.45%
[6,7)	80	18.52%
[7,8)	75	17.36%
[8,9)	61	14.12%
[9,10]	18	4.17%



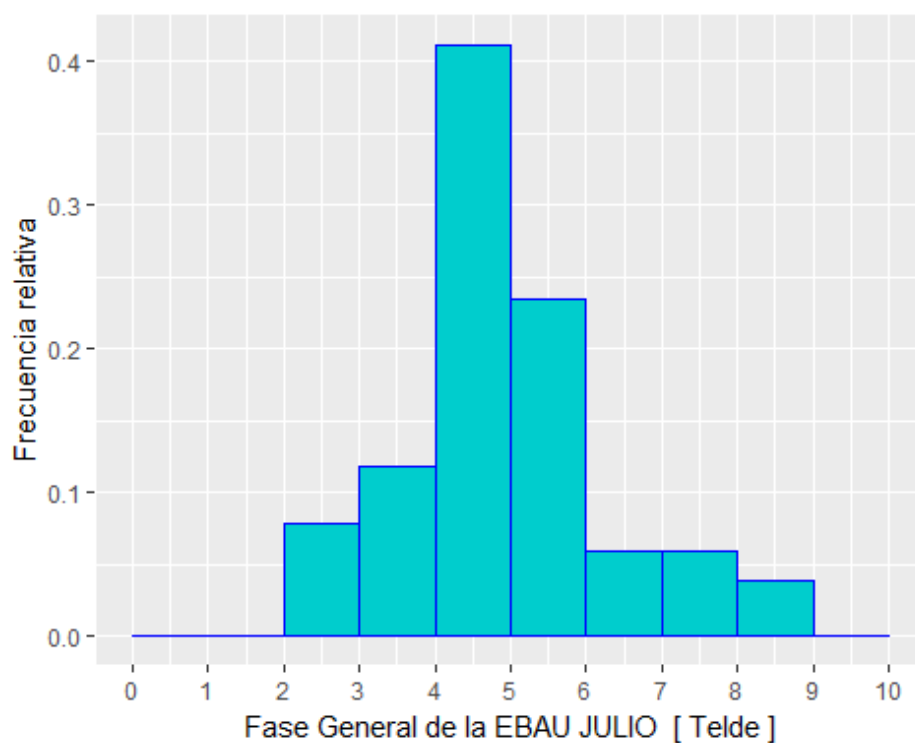
Notas de Acceso JUNIO [Telde]

Calificación	Nº_Alumnos	Porcentaje_JUNIO
[0,1)	0	0.00%
[1,2)	0	0.00%
[2,3)	0	0.00%
[3,4)	0	0.00%
[4,5)	0	0.00%
[5,6)	45	11.17%
[6,7)	136	33.75%
[7,8)	89	22.08%
[8,9)	86	21.34%
[9,10]	47	11.66%



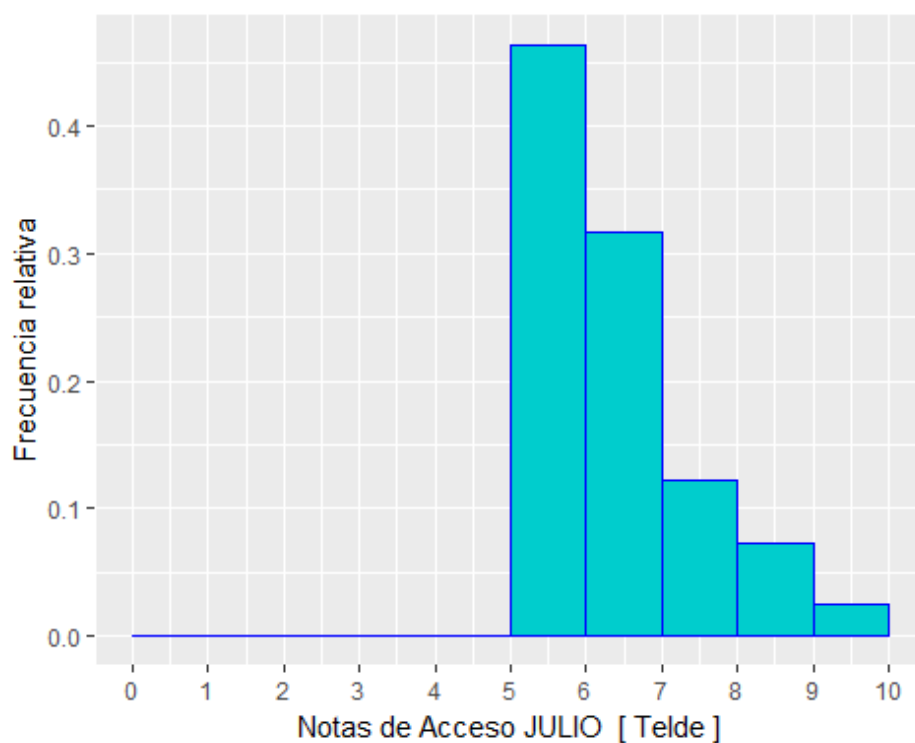
Fase General de la EBAU JULIO [Telde]

Calificación	Nº_Alumnos	Porcentaje_JULIO
[0,1)	0	0.00%
[1,2)	0	0.00%
[2,3)	4	7.84%
[3,4)	6	11.76%
[4,5)	21	41.18%
[5,6)	12	23.53%
[6,7)	3	5.88%
[7,8)	3	5.88%
[8,9)	2	3.92%
[9,10]	0	0.00%



Notas de Acceso JULIO [Telde]

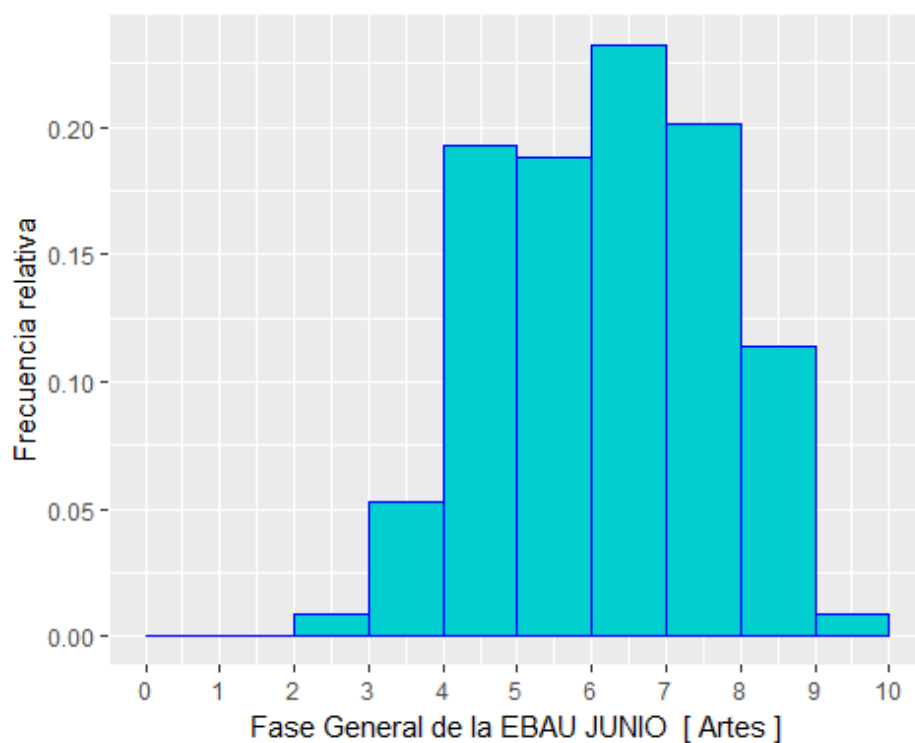
Calificación	Nº_Alumnos	Porcentaje_JULIO
[0,1)	0	0.00%
[1,2)	0	0.00%
[2,3)	0	0.00%
[3,4)	0	0.00%
[4,5)	0	0.00%
[5,6)	19	46.34%
[6,7)	13	31.71%
[7,8)	5	12.20%
[8,9)	3	7.32%
[9,10]	1	2.44%



3.3. RESULTADOS POR MODALIDAD

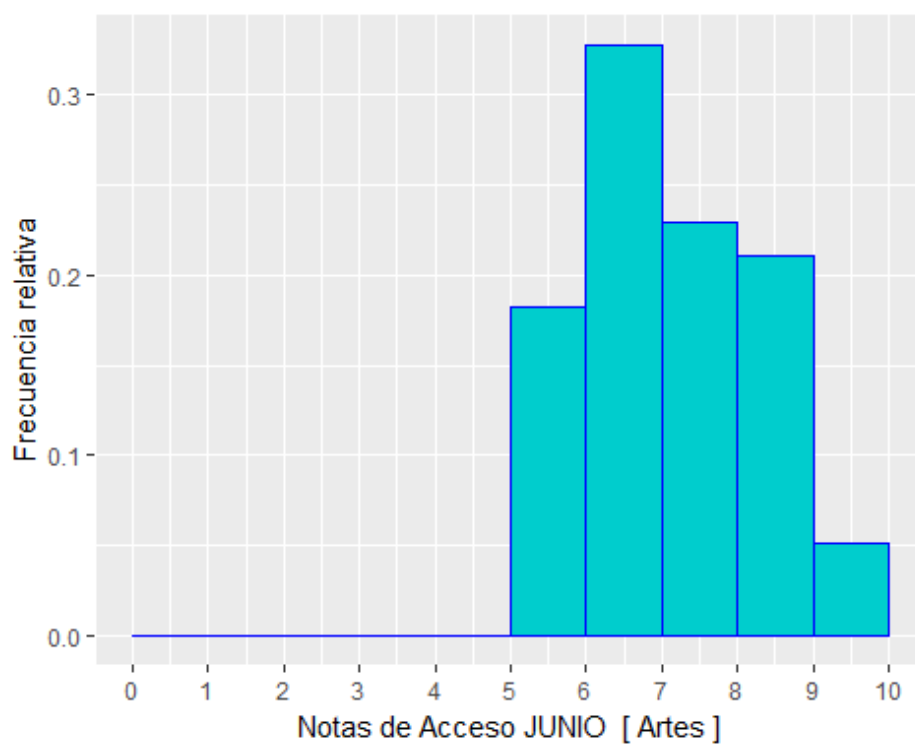
[1] Fase General de la EBAU JUNIO [Artes]

Calificación	Nº_Alumnos	Porcentaje_JUNIO
[0,1)	0	0.00%
[1,2)	0	0.00%
[2,3)	2	0.88%
[3,4)	12	5.26%
[4,5)	44	19.30%
[5,6)	43	18.86%
[6,7)	53	23.25%
[7,8)	46	20.18%
[8,9)	26	11.40%
[9,10]	2	0.88%



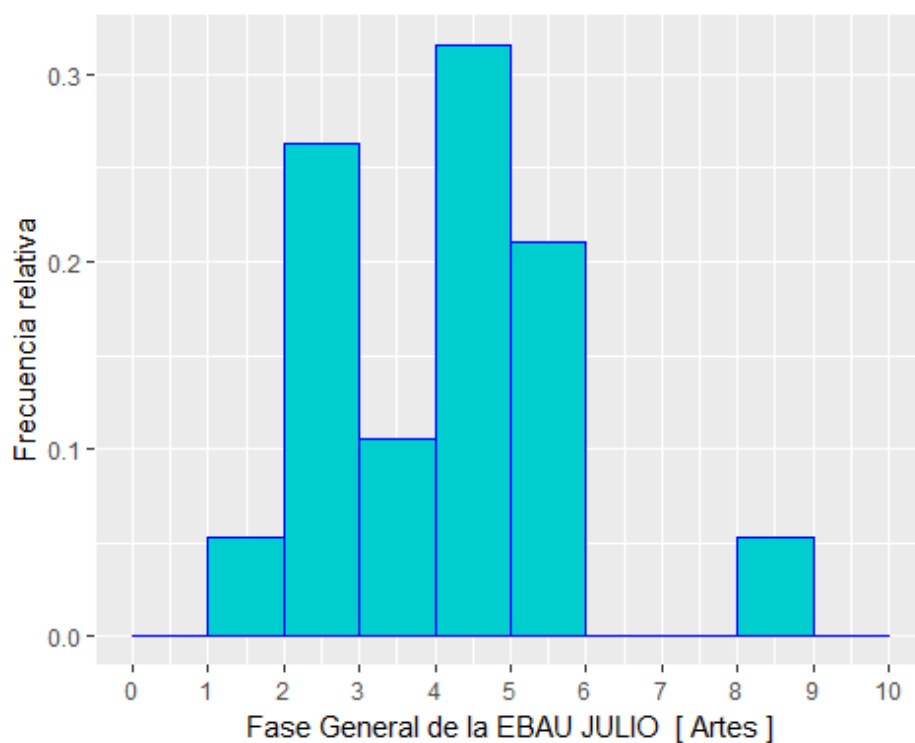
Notas de Acceso JUNIO [Artes]

Calificación	Nº_Alumnos	Porcentaje_JUNIO
[0,1)	0	0.00%
[1,2)	0	0.00%
[2,3)	0	0.00%
[3,4)	0	0.00%
[4,5)	0	0.00%
[5,6)	39	18.22%
[6,7)	70	32.71%
[7,8)	49	22.90%
[8,9)	45	21.03%
[9,10]	11	5.14%



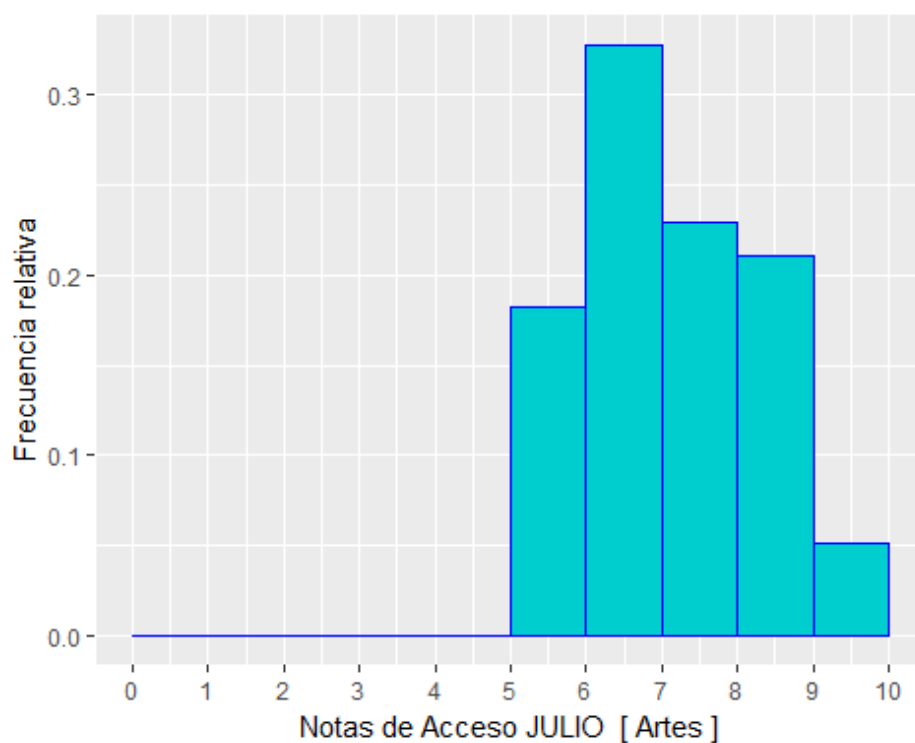
Fase General de la EBAU JULIO [Artes]

Calificación	Nº_Alumnos	Porcentaje_JULIO
[0,1)	0	0.00%
[1,2)	1	5.26%
[2,3)	5	26.32%
[3,4)	2	10.53%
[4,5)	6	31.58%
[5,6)	4	21.05%
[6,7)	0	0.00%
[7,8)	0	0.00%
[8,9)	1	5.26%
[9,10]	0	0.00%



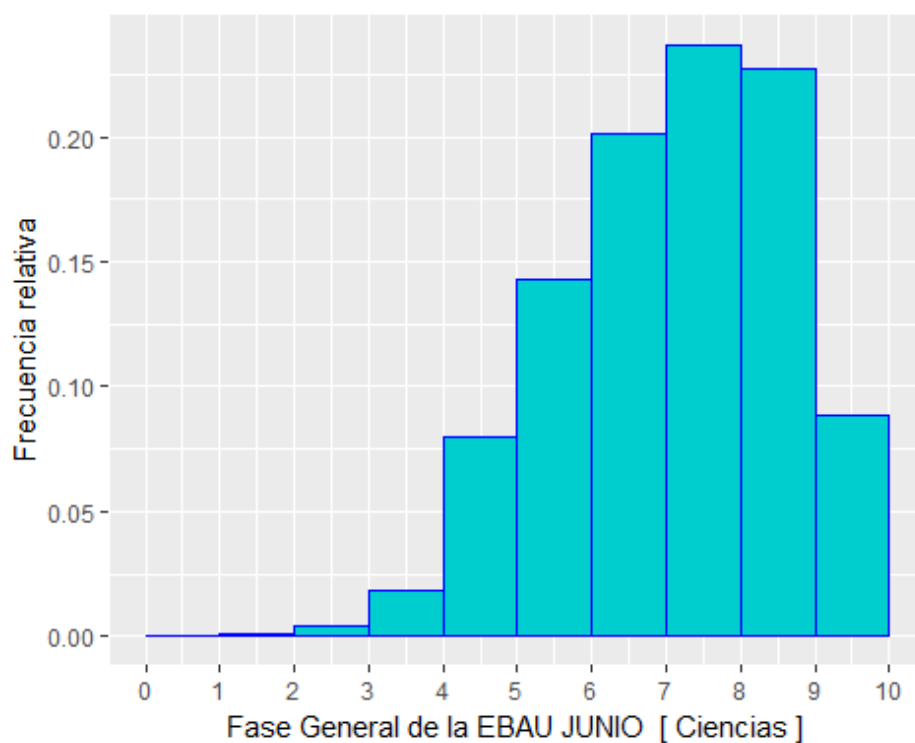
Notas de Acceso JULIO [Artes]

Calificación	Nº_Alumnos	Porcentaje_JULIO
[0,1)	0	0.00%
[1,2)	0	0.00%
[2,3)	0	0.00%
[3,4)	0	0.00%
[4,5)	0	0.00%
[5,6)	39	18.22%
[6,7)	70	32.71%
[7,8)	49	22.90%
[8,9)	45	21.03%
[9,10]	11	5.14%



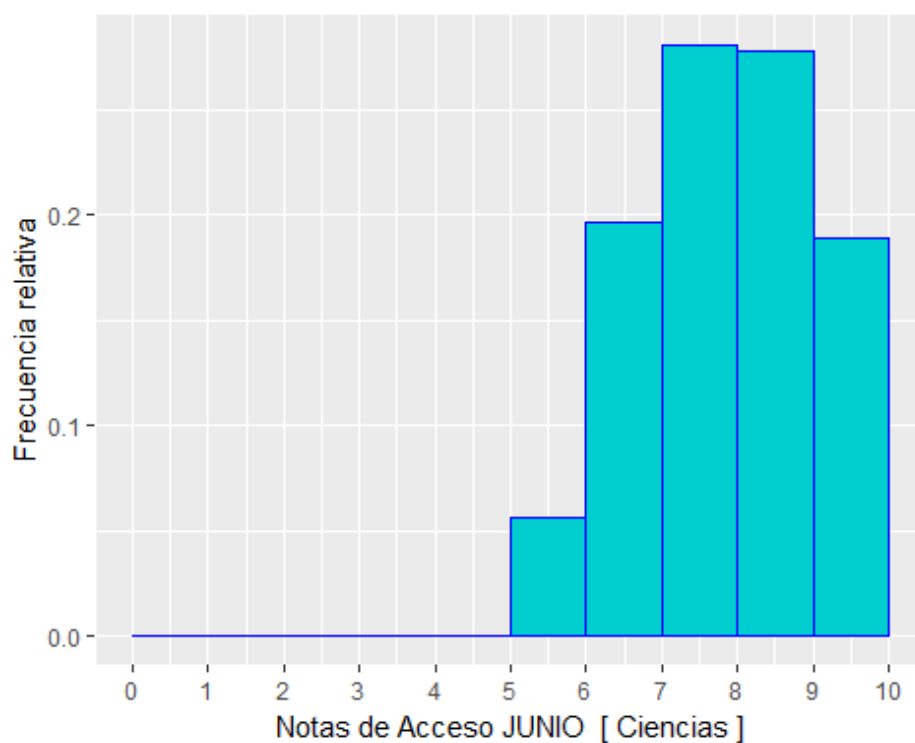
Fase General de la EBAU JUNIO [Ciencias]

Calificación	Nº_Alumnos	Porcentaje_JUNIO
[0,1)	0	0.00%
[1,2)	2	0.09%
[2,3)	9	0.40%
[3,4)	41	1.80%
[4,5)	181	7.97%
[5,6)	325	14.30%
[6,7)	458	20.16%
[7,8)	538	23.68%
[8,9)	517	22.76%
[9,10]	201	8.85%



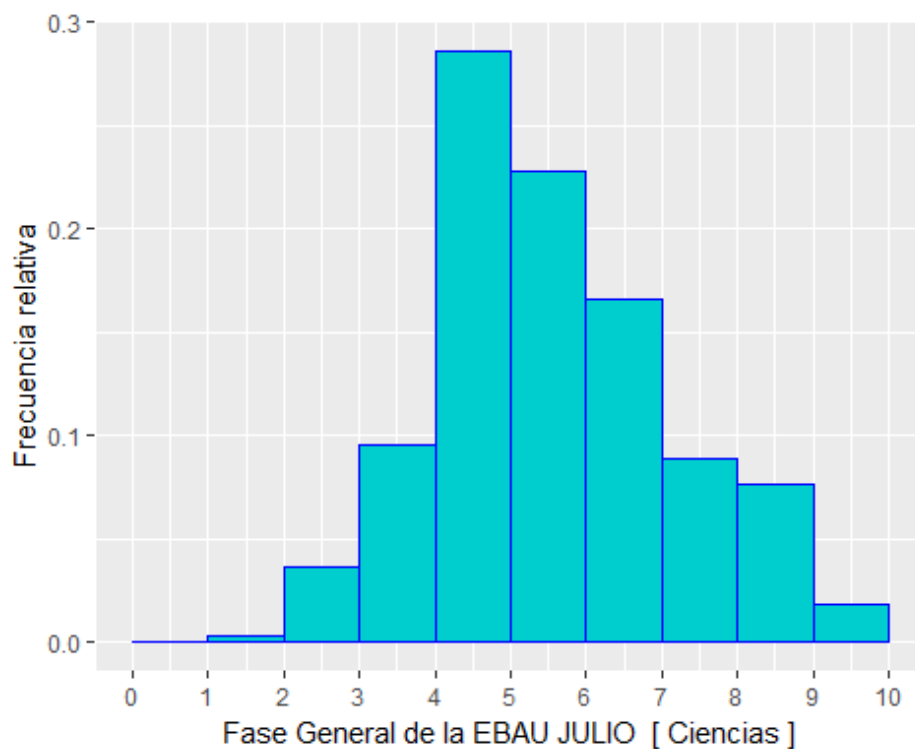
Notas de Acceso JUNIO [Ciencias]

Calificación	Nº_Alumnos	Porcentaje_JUNIO
[0,1)	0	0.00%
[1,2)	0	0.00%
[2,3)	0	0.00%
[3,4)	0	0.00%
[4,5)	0	0.00%
[5,6)	125	5.63%
[6,7)	435	19.59%
[7,8)	623	28.06%
[8,9)	617	27.79%
[9,10]	420	18.92%



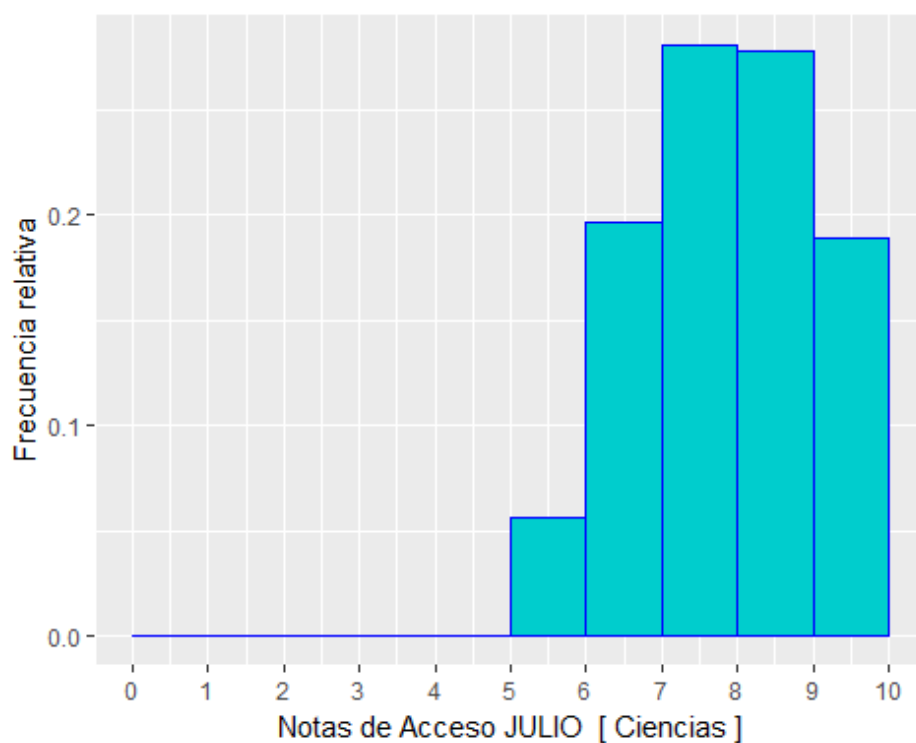
Fase General de la EBAU JULIO [Ciencias]

Calificación	Nº_Alumnos	Porcentaje_JULIO
[0,1)	0	0.00%
[1,2)	1	0.31%
[2,3)	12	3.69%
[3,4)	31	9.54%
[4,5)	93	28.62%
[5,6)	74	22.77%
[6,7)	54	16.62%
[7,8)	29	8.92%
[8,9)	25	7.69%
[9,10]	6	1.85%



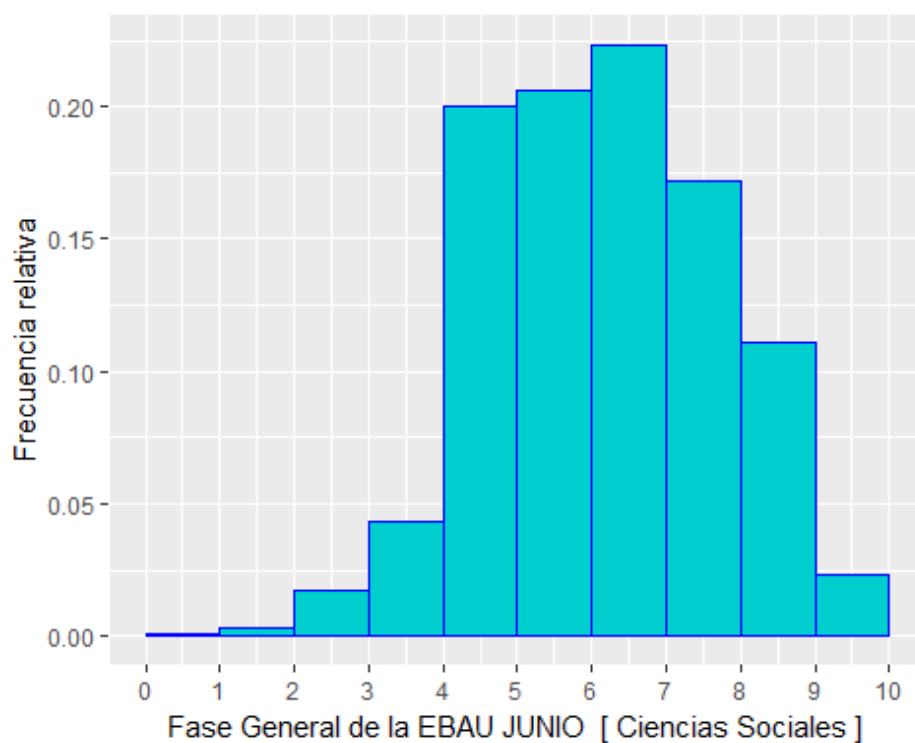
Notas de Acceso JULIO [Ciencias]

Calificación	Nº_Alumnos	Porcentaje_JULIO
[0,1)	0	0.00%
[1,2)	0	0.00%
[2,3)	0	0.00%
[3,4)	0	0.00%
[4,5)	0	0.00%
[5,6)	125	5.63%
[6,7)	435	19.59%
[7,8)	623	28.06%
[8,9)	617	27.79%
[9,10]	420	18.92%



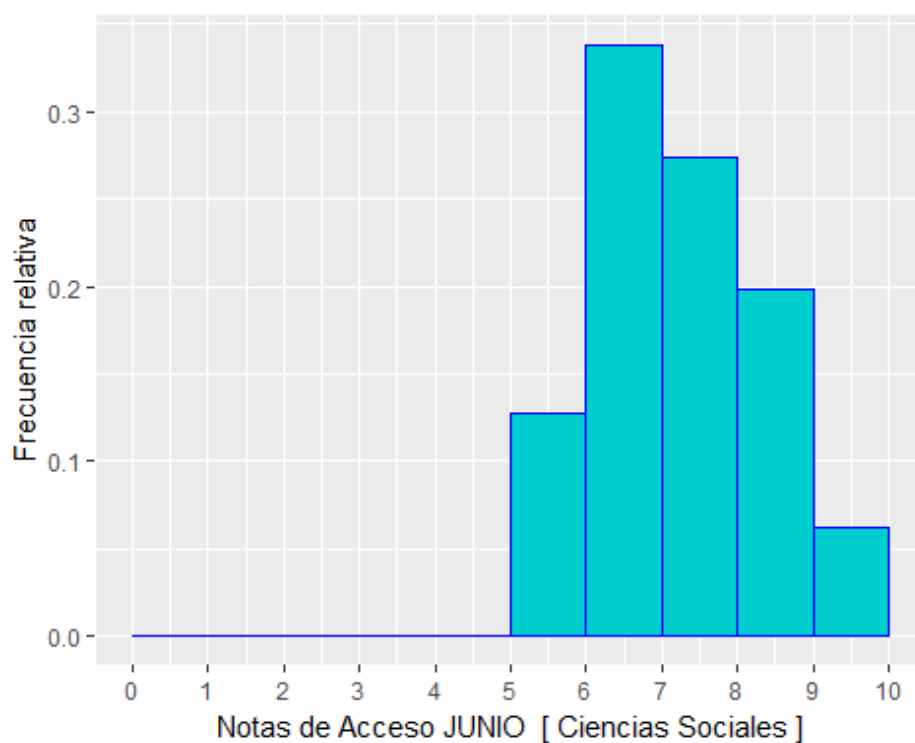
Fase General de la EBAU JUNIO [Ciencias Sociales]

Calificación	Nº_Alumnos	Porcentaje_JUNIO
[0,1)	1	0.07%
[1,2)	5	0.34%
[2,3)	25	1.72%
[3,4)	63	4.34%
[4,5)	290	19.99%
[5,6)	299	20.61%
[6,7)	324	22.33%
[7,8)	249	17.16%
[8,9)	161	11.10%
[9,10]	34	2.34%



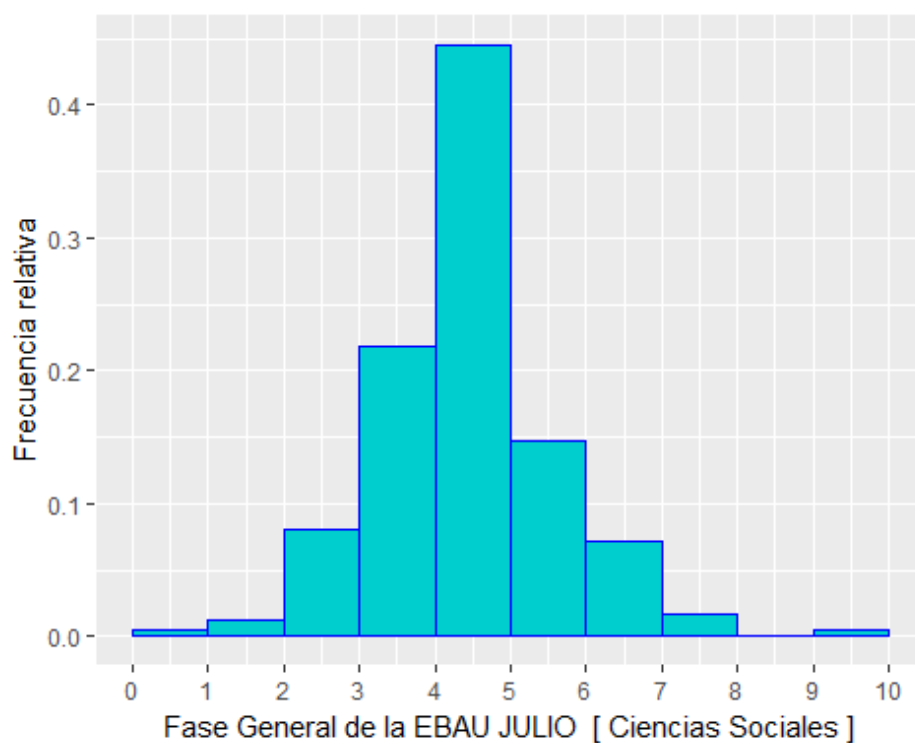
Notas de Acceso JUNIO [Ciencias Sociales]

Calificación	Nº_Alumnos	Porcentaje_JUNIO
[0,1)	0	0.00%
[1,2)	0	0.00%
[2,3)	0	0.00%
[3,4)	0	0.00%
[4,5)	0	0.00%
[5,6)	173	12.75%
[6,7)	459	33.82%
[7,8)	371	27.34%
[8,9)	270	19.90%
[9,10]	84	6.19%



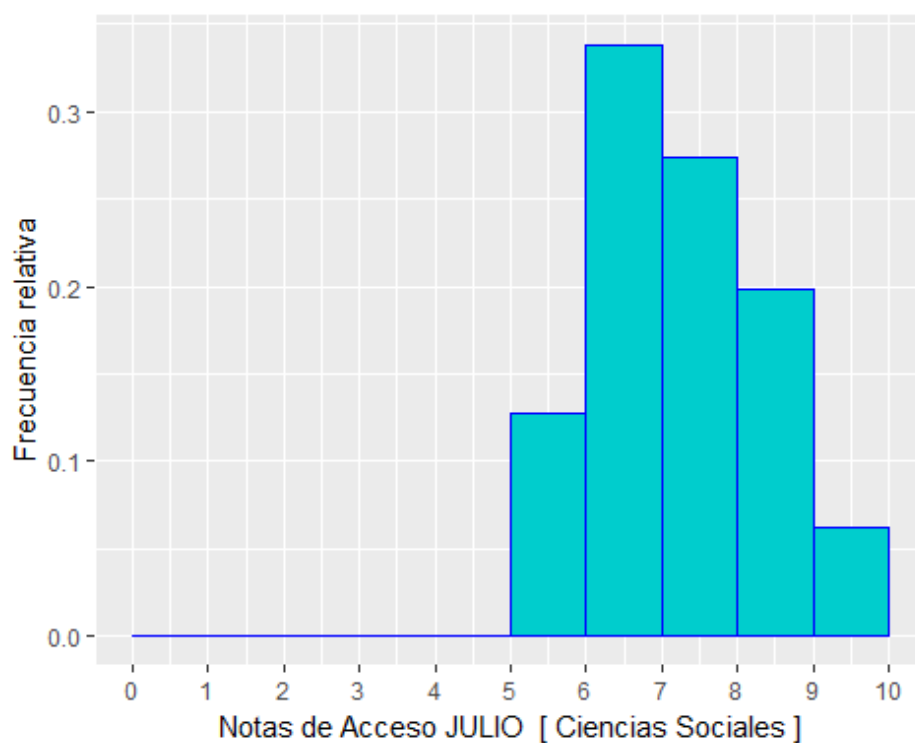
Fase General de la EBAU JULIO [Ciencias Sociales]

Calificación	Nº_Alumnos	Porcentaje_JULIO
[0,1)	1	0.42%
[1,2)	3	1.26%
[2,3)	19	7.98%
[3,4)	52	21.85%
[4,5)	106	44.54%
[5,6)	35	14.71%
[6,7)	17	7.14%
[7,8)	4	1.68%
[8,9)	0	0.00%
[9,10]	1	0.42%



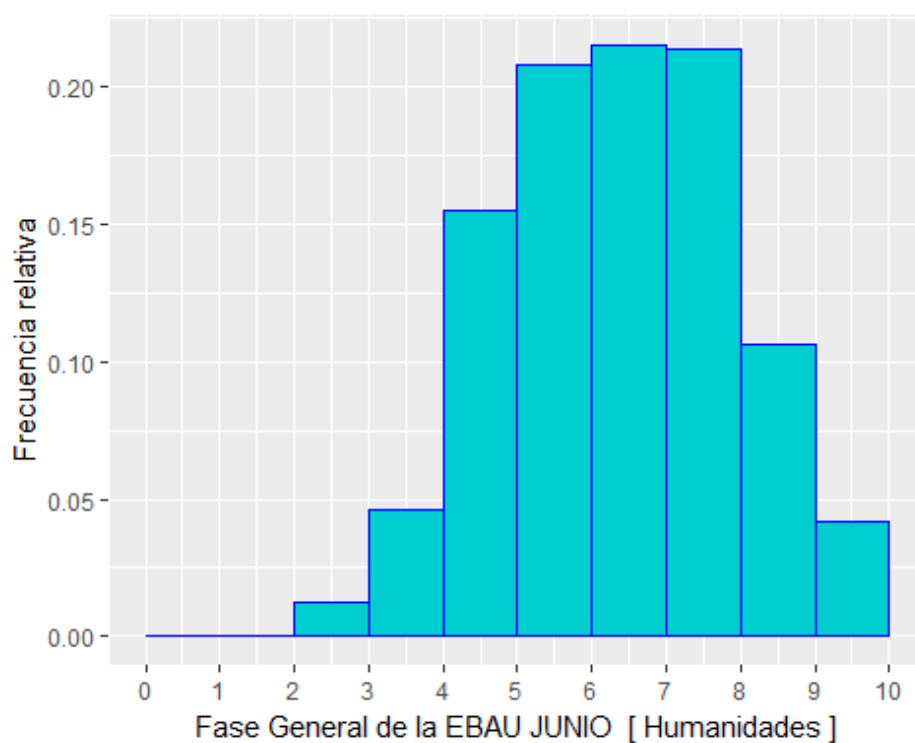
Notas de Acceso JULIO [Ciencias Sociales]

Calificación	Nº_Alumnos	Porcentaje_JULIO
[0,1)	0	0.00%
[1,2)	0	0.00%
[2,3)	0	0.00%
[3,4)	0	0.00%
[4,5)	0	0.00%
[5,6)	173	12.75%
[6,7)	459	33.82%
[7,8)	371	27.34%
[8,9)	270	19.90%
[9,10]	84	6.19%



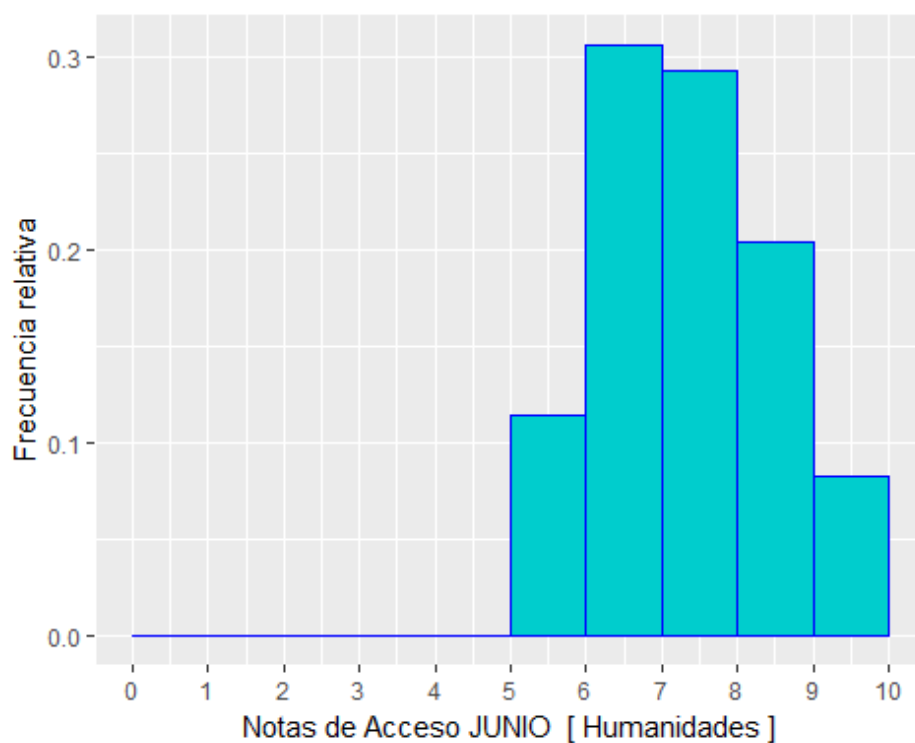
Fase General de la EBAU JUNIO [Humanidades]

Calificación	Nº_Alumnos	Porcentaje_JUNIO
[0,1)	0	0.00%
[1,2)	0	0.00%
[2,3)	9	1.26%
[3,4)	33	4.62%
[4,5)	111	15.52%
[5,6)	149	20.84%
[6,7)	154	21.54%
[7,8)	153	21.40%
[8,9)	76	10.63%
[9,10]	30	4.20%



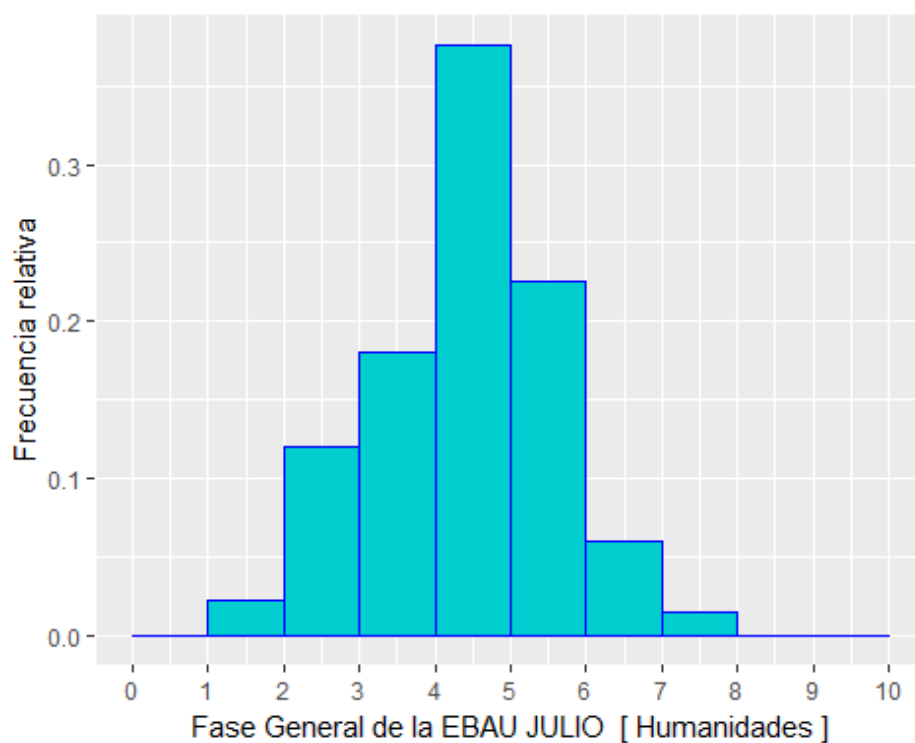
Notas de Acceso JUNIO [Humanidades]

Calificación	Nº_Alumnos	Porcentaje_JUNIO
[0,1)	0	0.00%
[1,2)	0	0.00%
[2,3)	0	0.00%
[3,4)	0	0.00%
[4,5)	0	0.00%
[5,6)	77	11.44%
[6,7)	206	30.61%
[7,8)	197	29.27%
[8,9)	137	20.36%
[9,10]	56	8.32%



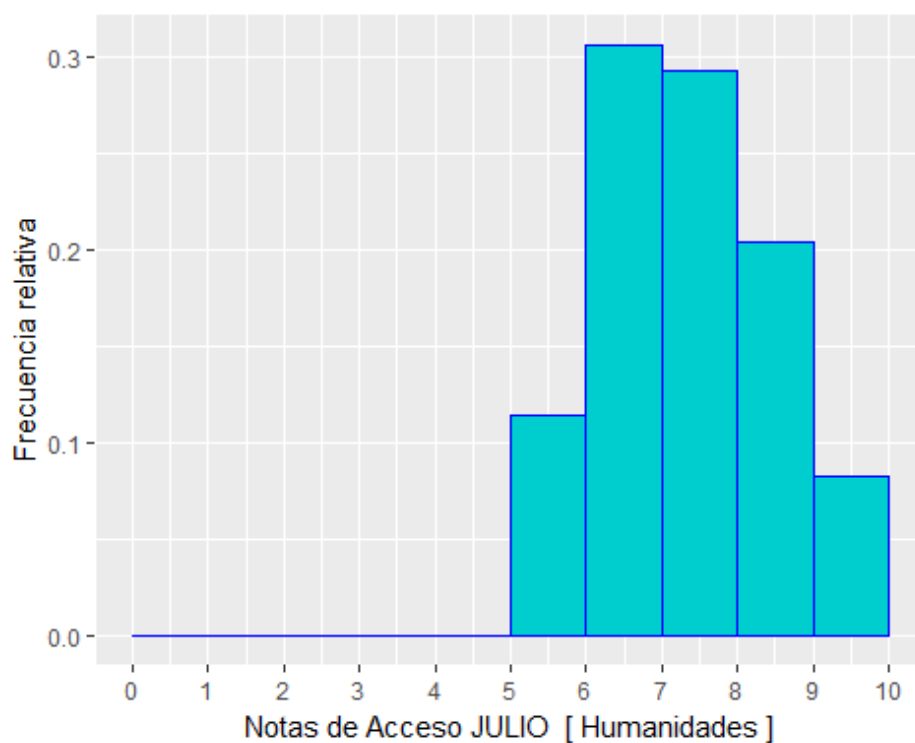
Fase General de la EBAU JULIO [Humanidades]

Calificación	Nº_Alumnos	Porcentaje_JULIO
[0,1)	0	0.00%
[1,2)	3	2.26%
[2,3)	16	12.03%
[3,4)	24	18.05%
[4,5)	50	37.59%
[5,6)	30	22.56%
[6,7)	8	6.02%
[7,8)	2	1.50%
[8,9)	0	0.00%
[9,10]	0	0.00%



Notas de Acceso JULIO [Humanidades]

Calificación	Nº_Alumnos	Porcentaje_JULIO
[0,1)	0	0.00%
[1,2)	0	0.00%
[2,3)	0	0.00%
[3,4)	0	0.00%
[4,5)	0	0.00%
[5,6)	77	11.44%
[6,7)	206	30.61%
[7,8)	197	29.27%
[8,9)	137	20.36%
[9,10]	56	8.32%



4. NOTAS MEDIAS POR MATERIA

Notas medias por materia JUNIO

Materia	Nº_Alumnos	Media_JUNIO
Q00-Lengua Castellana y Literatura	4666	7.37
Q01-Historia de la Filosofía	713	6.52
Q02-Historia de España	4666	6.43
Q03-Inglés	4604	6.68
Q04-Francés	89	7.13
Q05-Alemán	68	8.42
Q06-Italiano	14	9.46
Q11-Biología	1571	7.48
Q13-Cultura Audiovisual	223	7.07
Q15-Dibujo Técnico II	531	6.61
Q17-Diseño	122	7.44
Q18-Economía de la Empresa	1161	5.48
Q20-Física	708	3.75
Q21-Geografía	1003	6.74
Q22-Griego II	142	7.24
Q24-Historia del Arte	412	6.59
Q26-Latín II	715	6.60
Q29-Matemáticas Aplicadas a las Cie	1453	4.94
Q30-Matemáticas II	2272	6.20
Q31-Química	1688	5.90
Q35-Artes Escénicas	54	6.23
Q36-Fundamentos del arte II	228	7.25
Q37-Geología	22	4.48

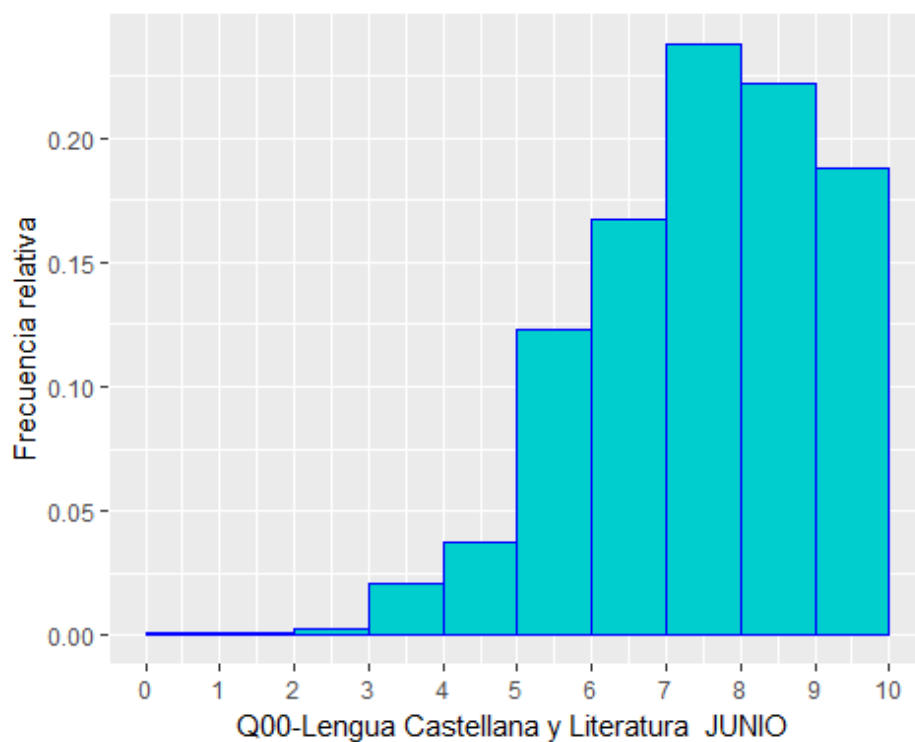
Notas medias por materia JULIO

Materia	Nº_Alumnos	Media_JULIO
Q00-Lengua Castellana y Literatura	715	6.51
Q01-Historia de la Filosofía	99	4.45
Q02-Historia de España	715	4.28
Q03-Inglés	705	4.70
Q04-Francés	6	6.03
Q05-Alemán	15	8.27
Q06-Italiano	4	10.00
Q11-Biología	231	6.17
Q13-Cultura Audiovisual	13	6.27
Q15-Dibujo Técnico II	83	4.92
Q17-Diseño	12	6.23
Q18-Economía de la Empresa	153	4.26
Q20-Física	100	3.51
Q21-Geografía	144	5.03
Q22-Griego II	8	5.31
Q24-Historia del Arte	51	4.52
Q26-Latín II	133	3.98
Q29-Matemáticas Aplicadas a las Cie	238	2.75
Q30-Matemáticas II	325	4.87
Q31-Química	273	5.09
Q35-Artes Escénicas	3	5.33
Q36-Fundamentos del arte II	19	4.66
Q37-Geología	7	3.09

5. NOTAS POR MATERIA

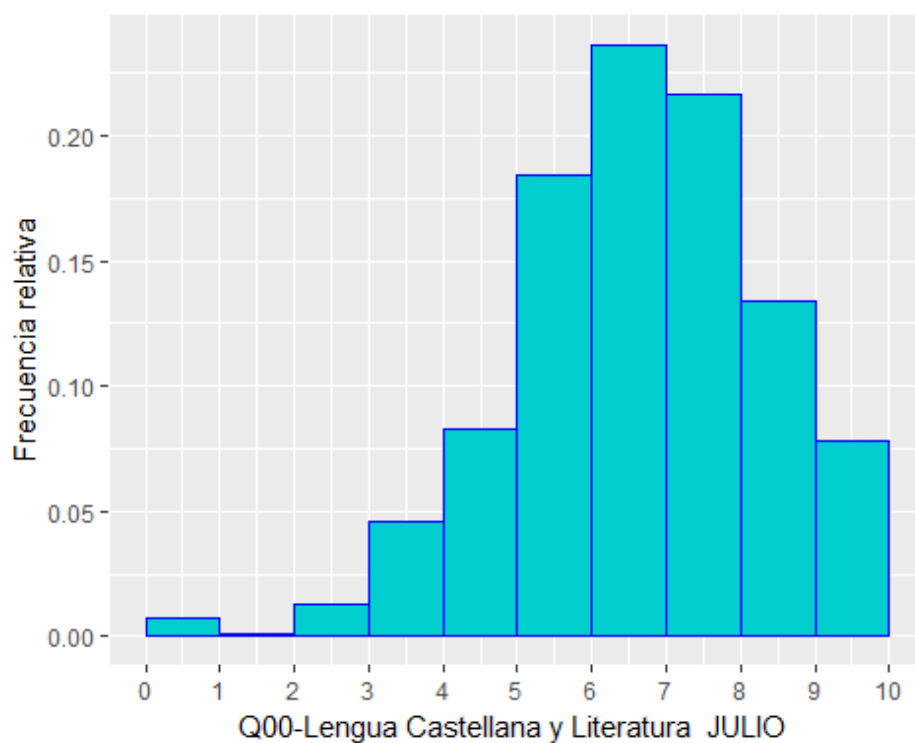
5.1. Q00-Lengua Castellana y Literatura

Calificación	Nº_Alumnos	Porcentaje_JUNIO
[0,1)	3	0.06%
[1,2)	5	0.11%
[2,3)	14	0.30%
[3,4)	98	2.10%
[4,5)	173	3.71%
[5,6)	573	12.28%
[6,7)	779	16.70%
[7,8)	1110	23.79%
[8,9)	1034	22.16%
[9,10]	877	18.80%



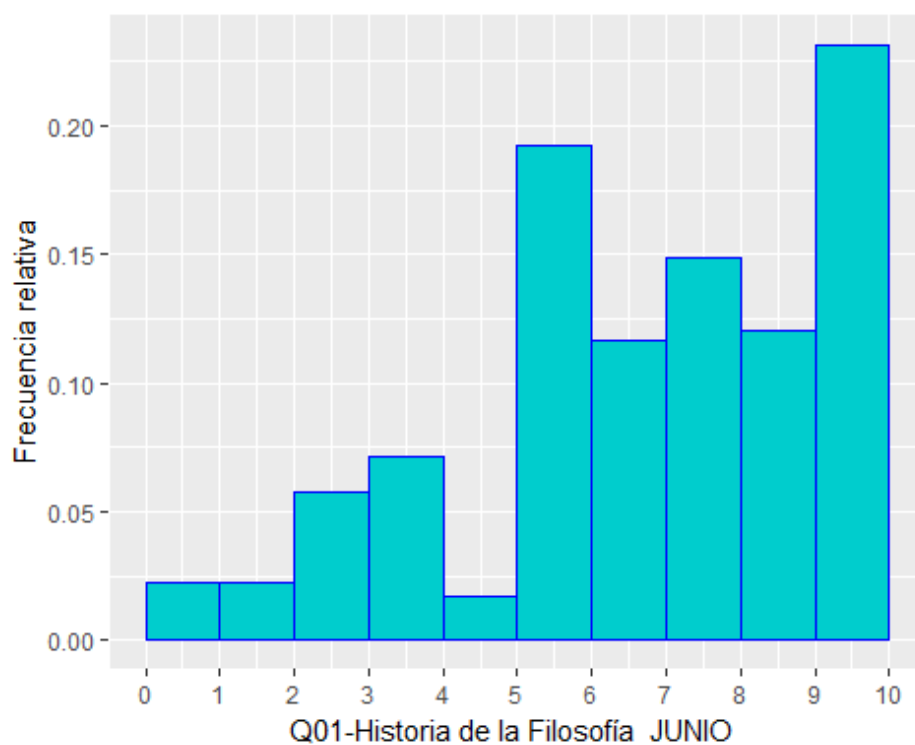
Q00-Lengua Castellana y Literatura

Calificación	Nº_Alumnos	Porcentaje_JULIO
[0,1)	5	0.70%
[1,2)	1	0.14%
[2,3)	9	1.26%
[3,4)	33	4.62%
[4,5)	59	8.25%
[5,6)	132	18.46%
[6,7)	169	23.64%
[7,8)	155	21.68%
[8,9)	96	13.43%
[9,10]	56	7.83%



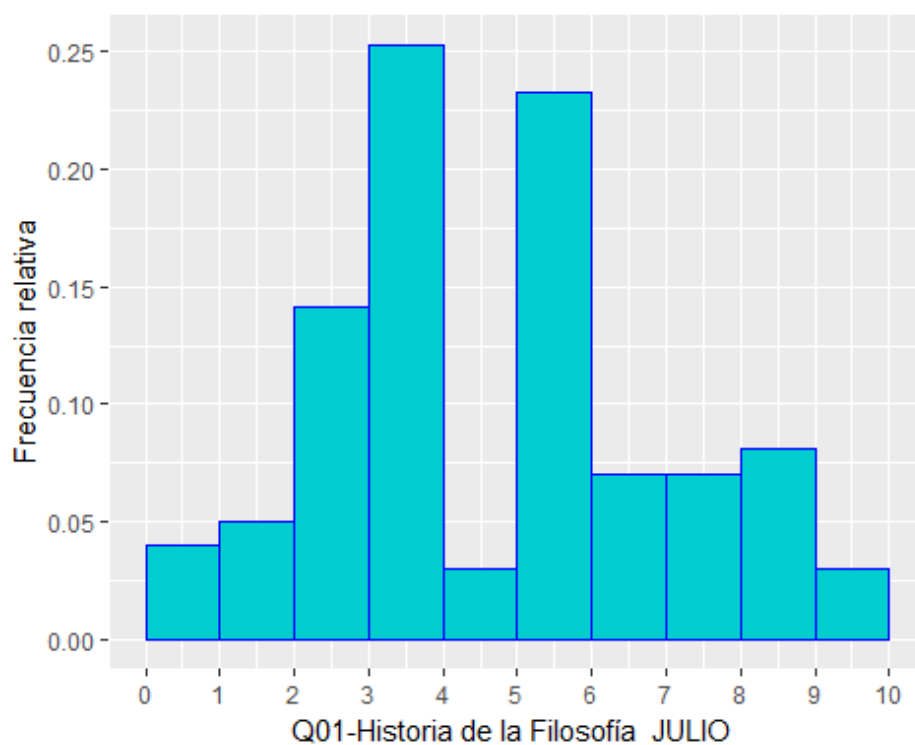
5.2. Q01-Historia de la Filosofía

Calificación	Nº_Alumnos	Porcentaje_JUNIO
[0,1)	16	2.24%
[1,2)	16	2.24%
[2,3)	41	5.75%
[3,4)	51	7.15%
[4,5)	12	1.68%
[5,6)	137	19.21%
[6,7)	83	11.64%
[7,8)	106	14.87%
[8,9)	86	12.06%
[9,10]	165	23.14%



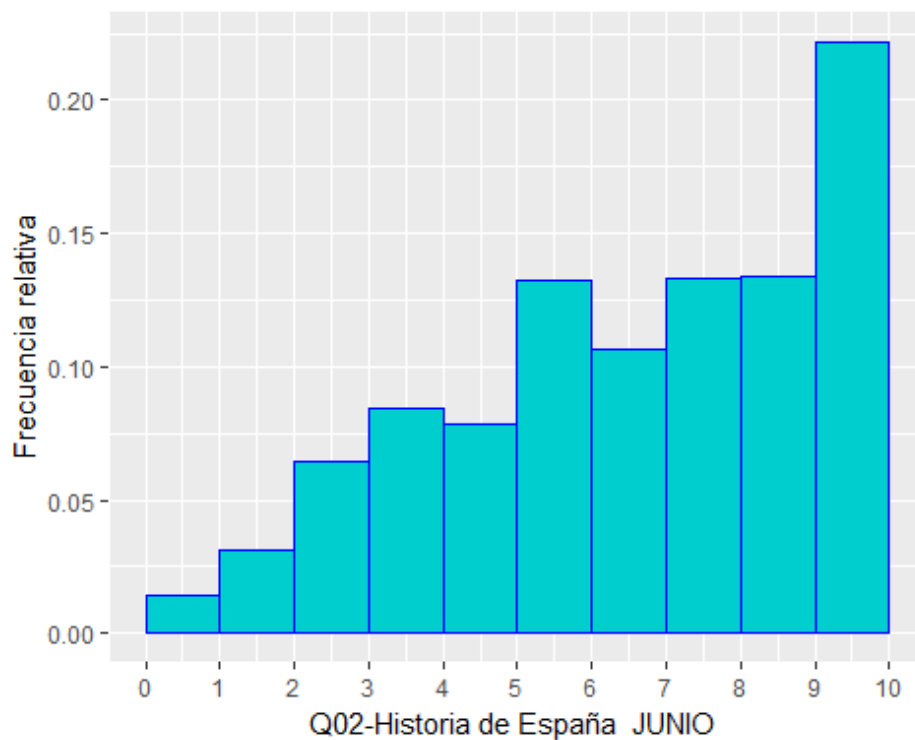
Q01-Historia de la Filosofía

Calificación	Nº_Alumnos	Porcentaje_JULIO
[0,1)	4	4.04%
[1,2)	5	5.05%
[2,3)	14	14.14%
[3,4)	25	25.25%
[4,5)	3	3.03%
[5,6)	23	23.23%
[6,7)	7	7.07%
[7,8)	7	7.07%
[8,9)	8	8.08%
[9,10]	3	3.03%



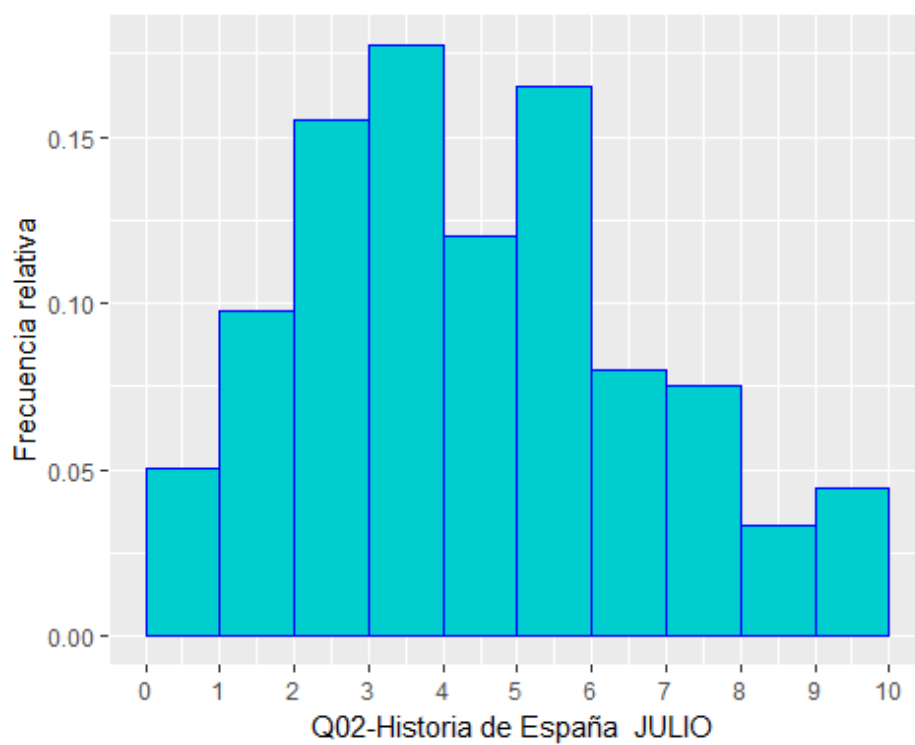
5.3. Q02-Historia de España

Calificación	Nº_Alumnos	Porcentaje_JUNIO
[0,1)	68	1.46%
[1,2)	146	3.13%
[2,3)	299	6.41%
[3,4)	395	8.47%
[4,5)	367	7.87%
[5,6)	616	13.20%
[6,7)	496	10.63%
[7,8)	620	13.29%
[8,9)	624	13.37%
[9,10]	1035	22.18%



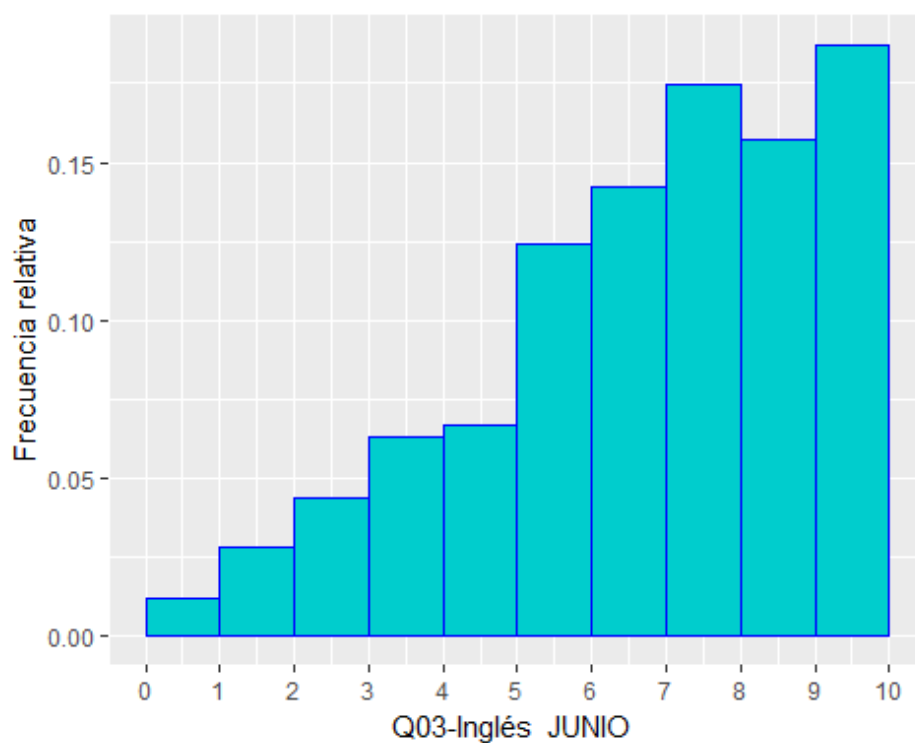
Q02-Historia de España

Calificación	Nº_Alumnos	Porcentaje_JULIO
[0,1)	36	5.03%
[1,2)	70	9.79%
[2,3)	111	15.52%
[3,4)	127	17.76%
[4,5)	86	12.03%
[5,6)	118	16.50%
[6,7)	57	7.97%
[7,8)	54	7.55%
[8,9)	24	3.36%
[9,10]	32	4.48%



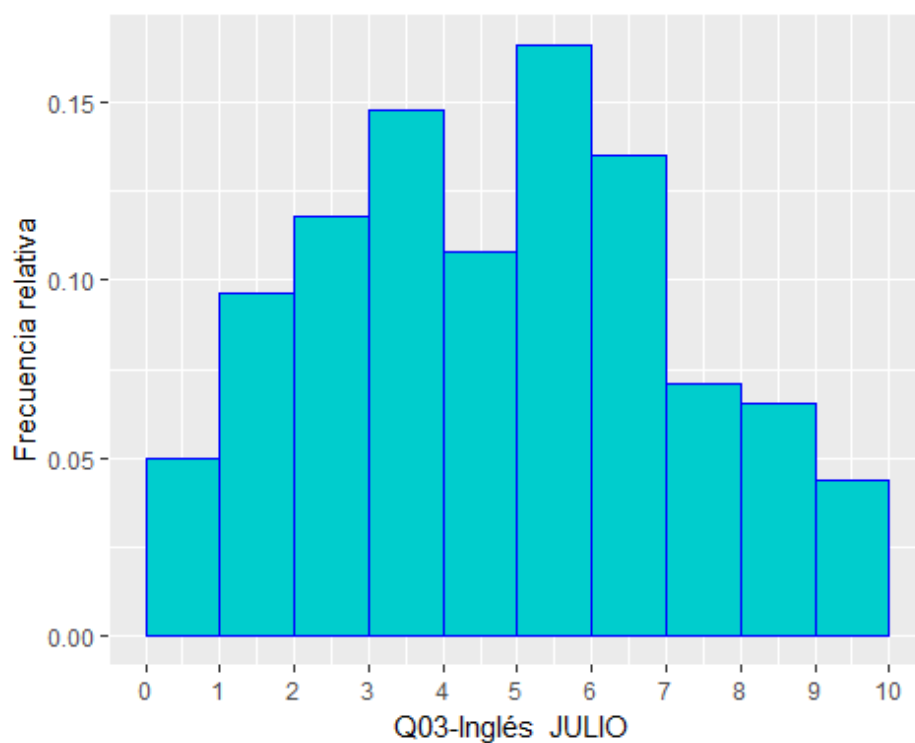
5.4. Q03-Inglés

Calificación	Nº_Alumnos	Porcentaje_JUNIO
[0,1)	54	1.17%
[1,2)	129	2.80%
[2,3)	203	4.41%
[3,4)	292	6.34%
[4,5)	309	6.71%
[5,6)	572	12.42%
[6,7)	655	14.23%
[7,8)	805	17.48%
[8,9)	723	15.70%
[9,10]	862	18.72%



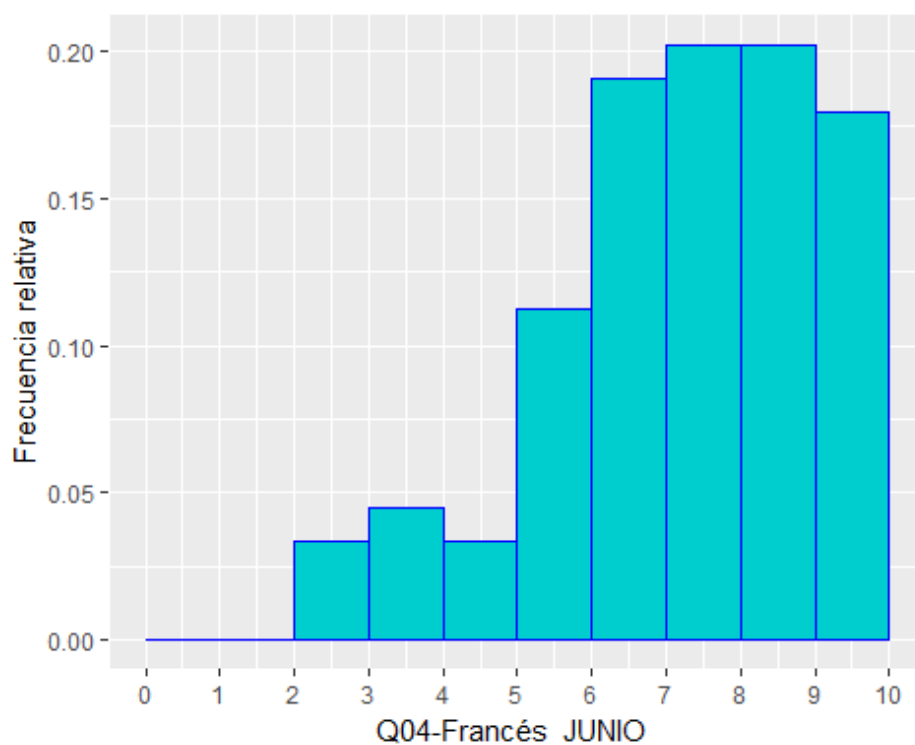
Q03-Inglés

Calificación	Nº_Alumnos	Porcentaje_JULIO
[0,1)	35	4.96%
[1,2)	68	9.65%
[2,3)	83	11.77%
[3,4)	104	14.75%
[4,5)	76	10.78%
[5,6)	117	16.60%
[6,7)	95	13.48%
[7,8)	50	7.09%
[8,9)	46	6.52%
[9,10]	31	4.40%



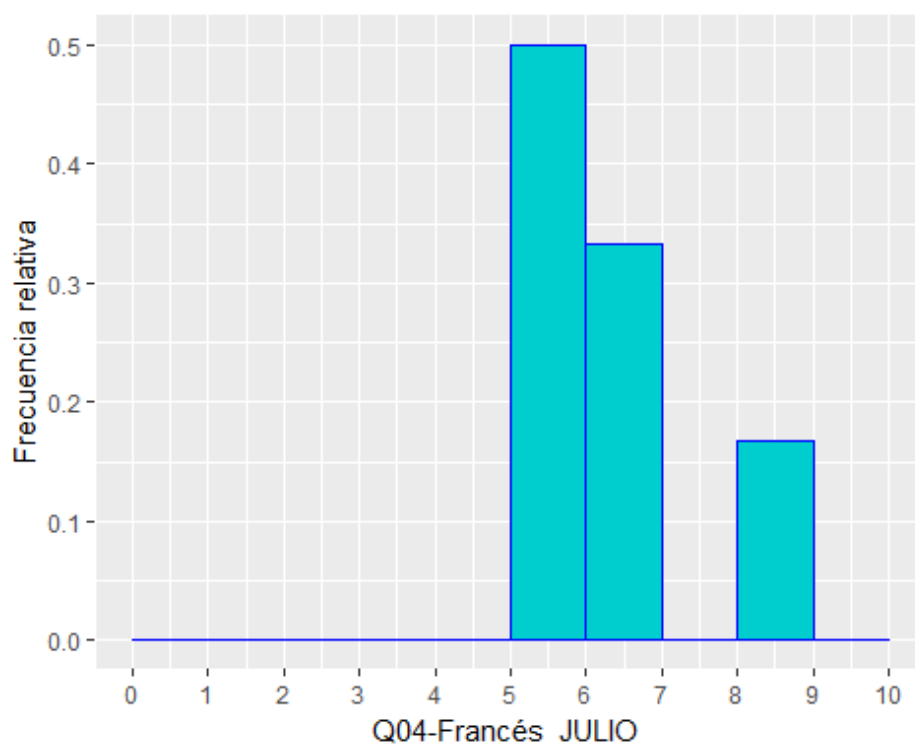
5.5. Q04-Francés

Calificación	Nº_Alumnos	Porcentaje_JUNIO
[0,1)	0	0.00%
[1,2)	0	0.00%
[2,3)	3	3.37%
[3,4)	4	4.49%
[4,5)	3	3.37%
[5,6)	10	11.24%
[6,7)	17	19.10%
[7,8)	18	20.22%
[8,9)	18	20.22%
[9,10]	16	17.98%



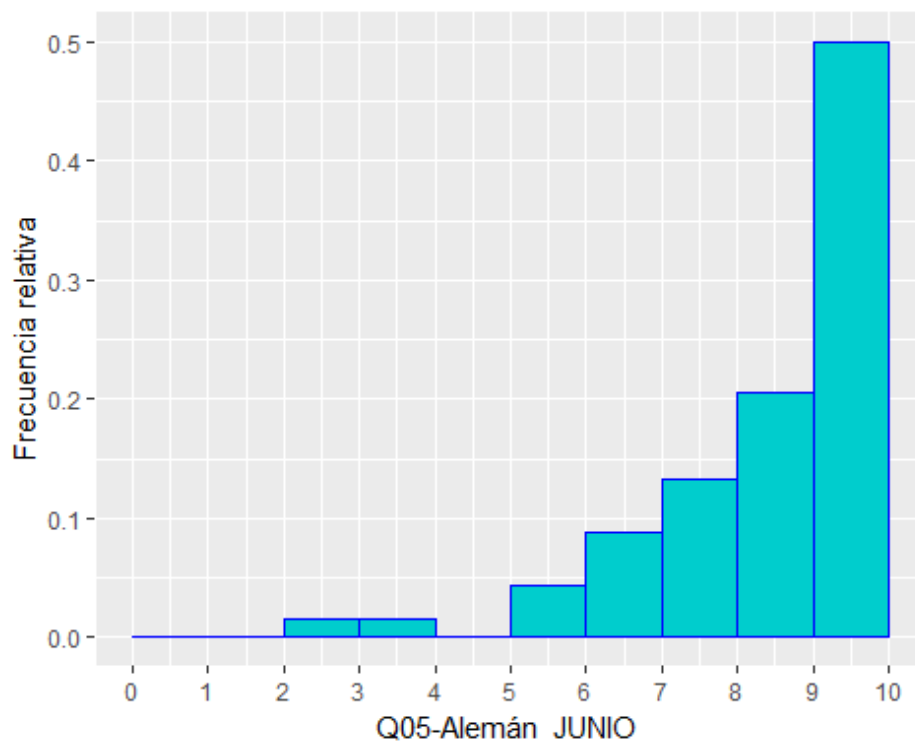
Q04-Francés

Calificación	Nº_Alumnos	Porcentaje_JULIO
[0,1)	0	0.00%
[1,2)	0	0.00%
[2,3)	0	0.00%
[3,4)	0	0.00%
[4,5)	0	0.00%
[5,6)	3	50.00%
[6,7)	2	33.33%
[7,8)	0	0.00%
[8,9)	1	16.67%
[9,10]	0	0.00%



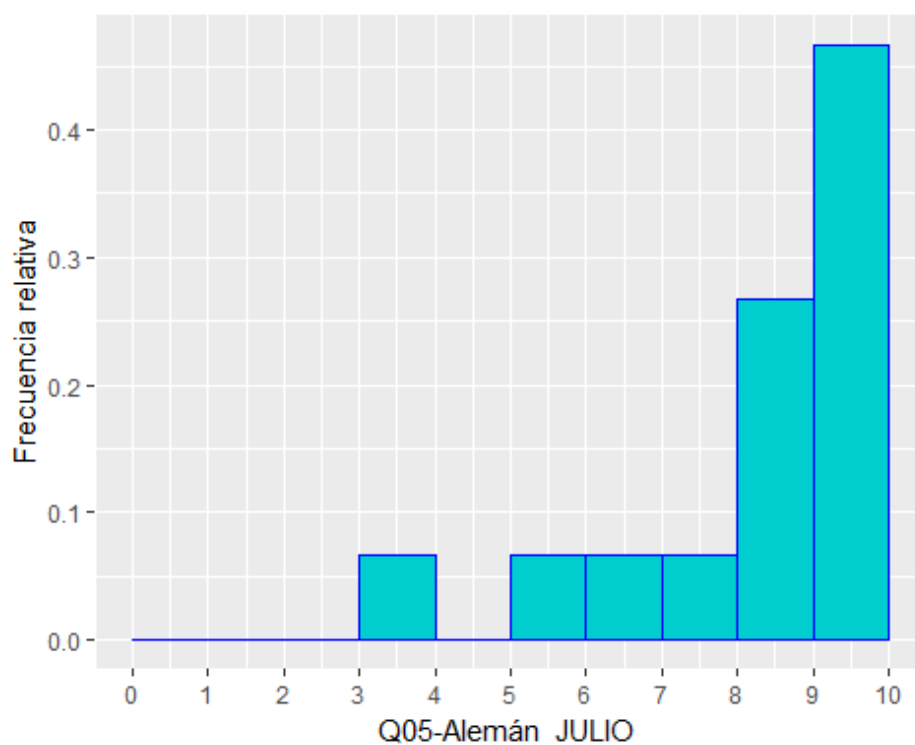
5.6. Q05-Alemán

Calificación	Nº_Alumnos	Porcentaje_JUNIO
[0,1)	0	0.00%
[1,2)	0	0.00%
[2,3)	1	1.47%
[3,4)	1	1.47%
[4,5)	0	0.00%
[5,6)	3	4.41%
[6,7)	6	8.82%
[7,8)	9	13.24%
[8,9)	14	20.59%
[9,10]	34	50.00%



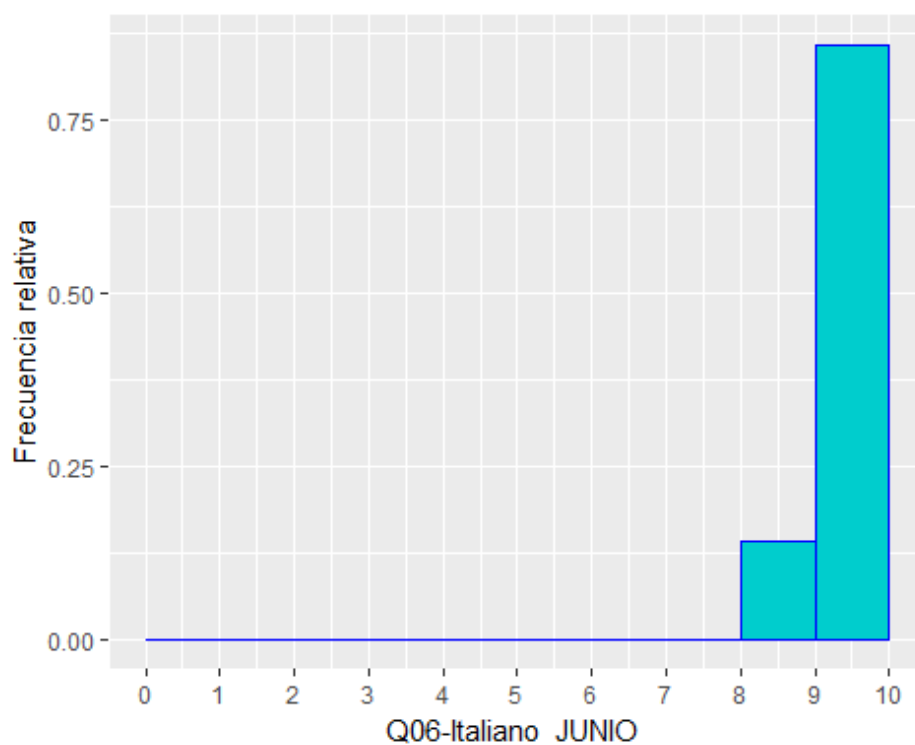
Q05-Alemán

Calificación	Nº_Alumnos	Porcentaje_JULIO
[0,1)	0	0.00%
[1,2)	0	0.00%
[2,3)	0	0.00%
[3,4)	1	6.67%
[4,5)	0	0.00%
[5,6)	1	6.67%
[6,7)	1	6.67%
[7,8)	1	6.67%
[8,9)	4	26.67%
[9,10]	7	46.67%



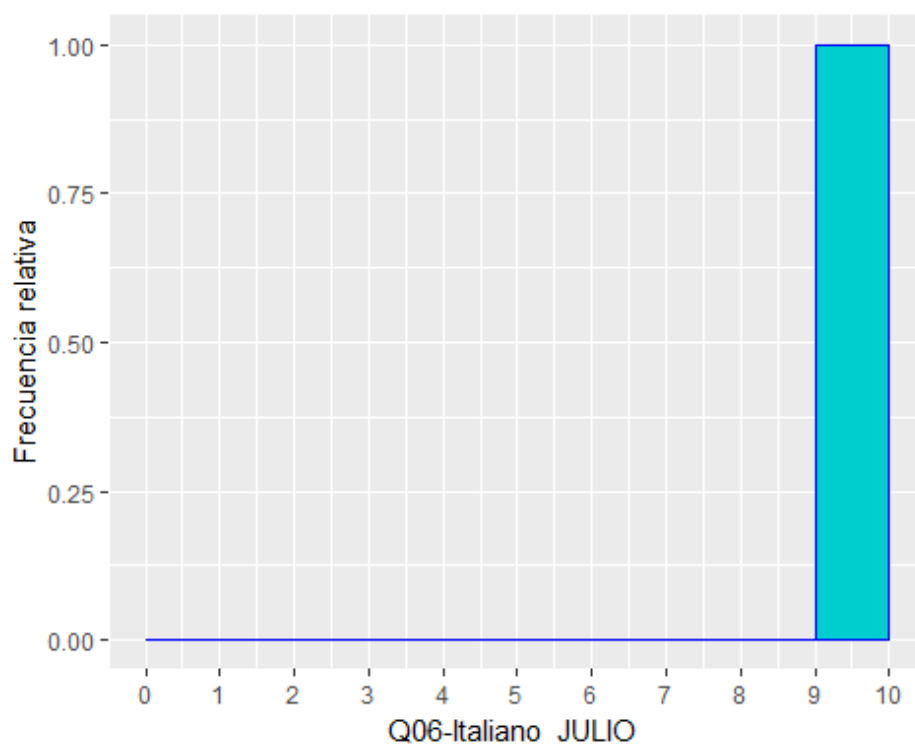
5.7. Q06-Italiano

Calificación	Nº_Alumnos	Porcentaje_JUNIO
[0,1)	0	0.00%
[1,2)	0	0.00%
[2,3)	0	0.00%
[3,4)	0	0.00%
[4,5)	0	0.00%
[5,6)	0	0.00%
[6,7)	0	0.00%
[7,8)	0	0.00%
[8,9)	2	14.29%
[9,10]	12	85.71%



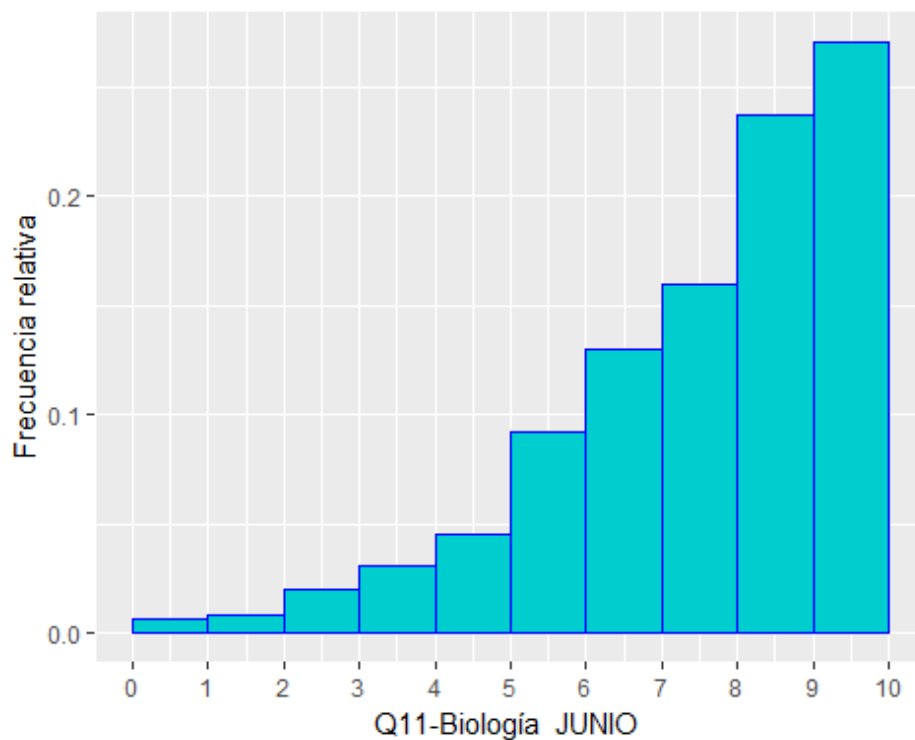
Q06-Italiano

Calificación	Nº_Alumnos	Porcentaje_JULIO
[0,1)	0	0.00%
[1,2)	0	0.00%
[2,3)	0	0.00%
[3,4)	0	0.00%
[4,5)	0	0.00%
[5,6)	0	0.00%
[6,7)	0	0.00%
[7,8)	0	0.00%
[8,9)	0	0.00%
[9,10]	4	100.00%



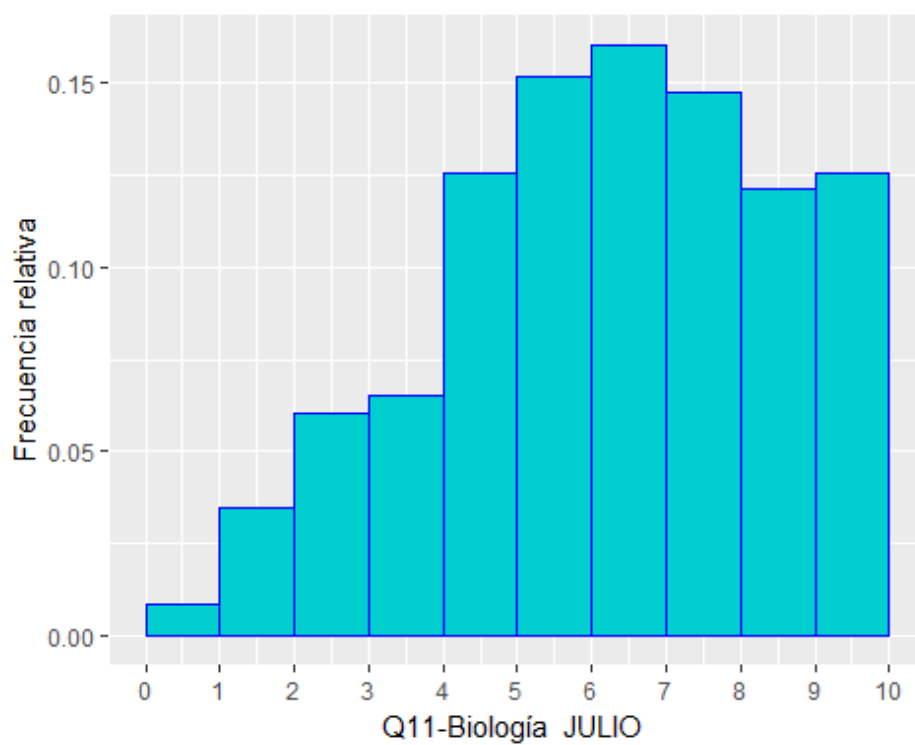
5.8. Q11-Biología

Calificación	Nº_Alumnos	Porcentaje_JUNIO
[0,1)	10	0.64%
[1,2)	13	0.83%
[2,3)	32	2.04%
[3,4)	48	3.06%
[4,5)	71	4.52%
[5,6)	145	9.23%
[6,7)	204	12.99%
[7,8)	251	15.98%
[8,9)	372	23.68%
[9,10]	425	27.05%



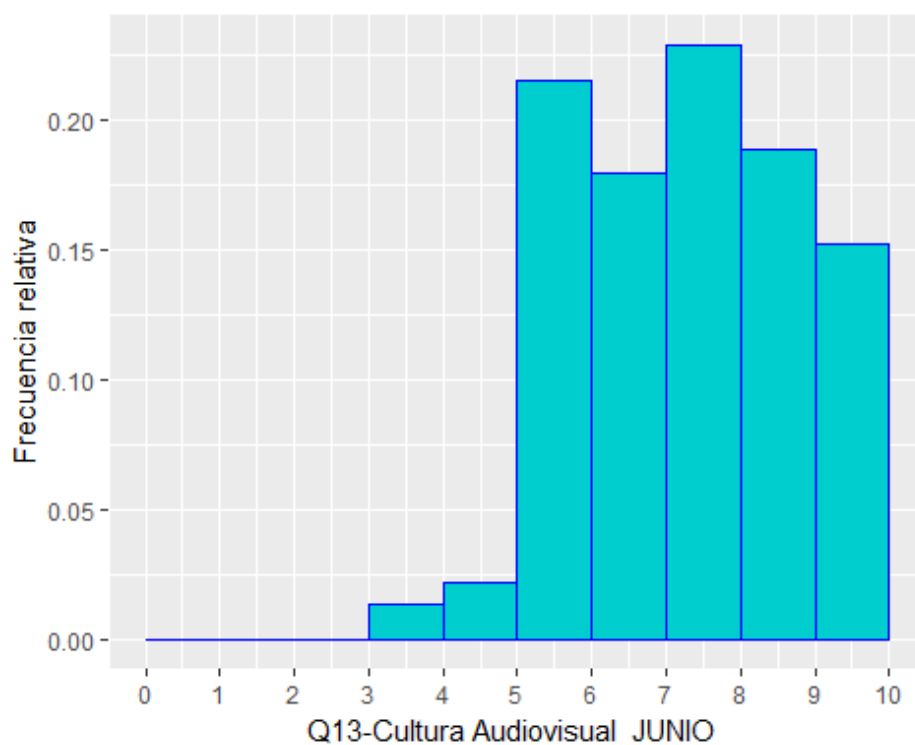
Q11-Biología

Calificación	Nº_Alumnos	Porcentaje_JULIO
[0,1)	2	0.87%
[1,2)	8	3.46%
[2,3)	14	6.06%
[3,4)	15	6.49%
[4,5)	29	12.55%
[5,6)	35	15.15%
[6,7)	37	16.02%
[7,8)	34	14.72%
[8,9)	28	12.12%
[9,10]	29	12.55%



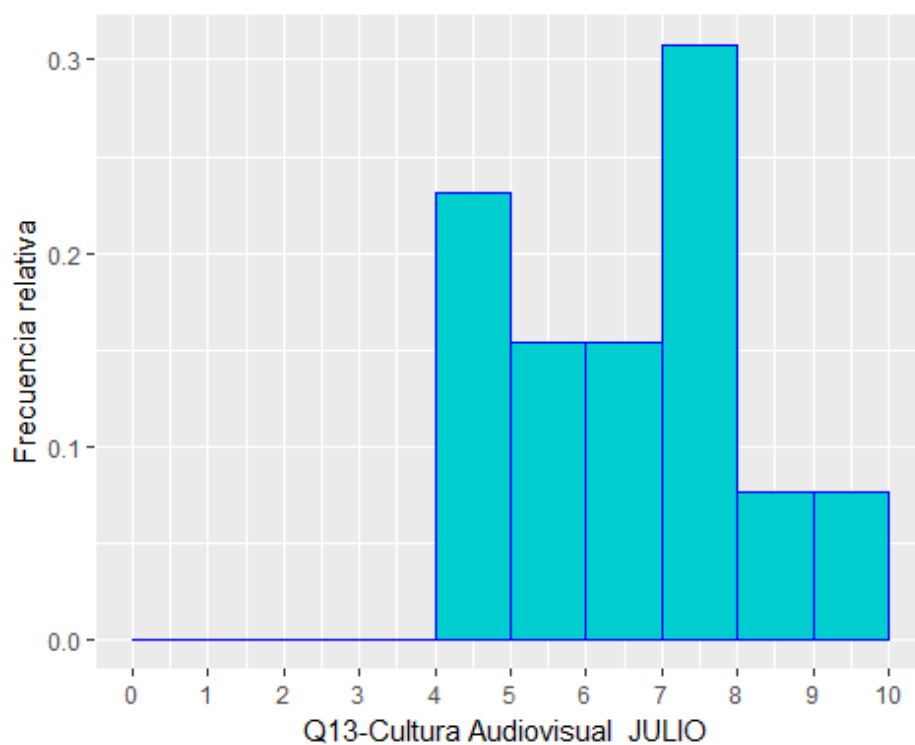
5.9. Q13-Cultura Audiovisual

Calificación	Nº_Alumnos	Porcentaje_JUNIO
[0,1)	0	0.00%
[1,2)	0	0.00%
[2,3)	0	0.00%
[3,4)	3	1.35%
[4,5)	5	2.24%
[5,6)	48	21.52%
[6,7)	40	17.94%
[7,8)	51	22.87%
[8,9)	42	18.83%
[9,10]	34	15.25%



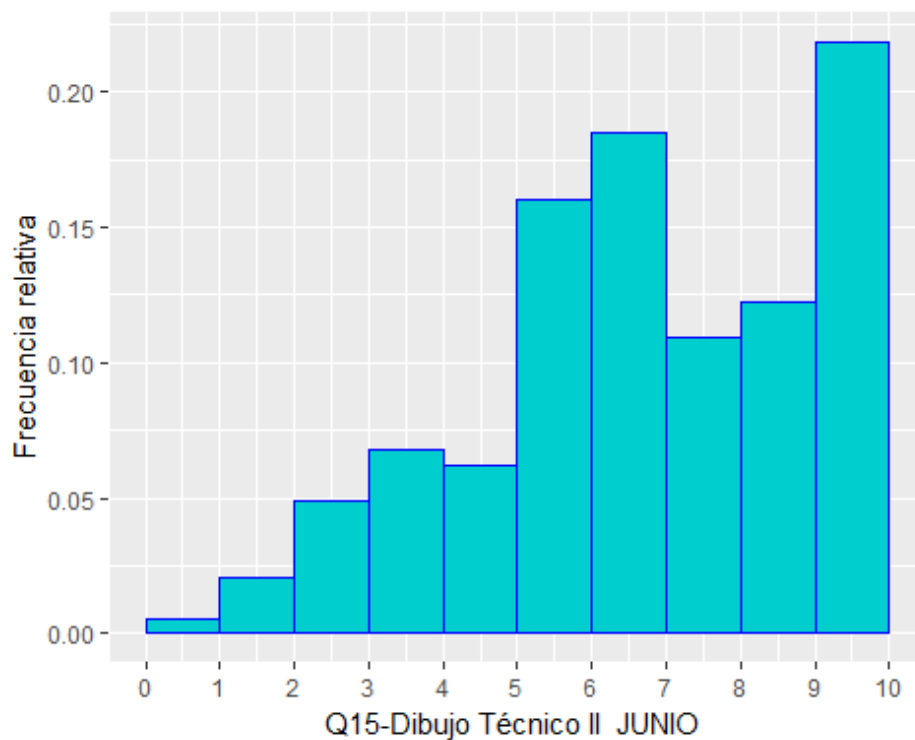
Q13-Cultura Audiovisual

Calificación	Nº_Alumnos	Porcentaje_JULIO
[0,1)	0	0.00%
[1,2)	0	0.00%
[2,3)	0	0.00%
[3,4)	0	0.00%
[4,5)	3	23.08%
[5,6)	2	15.38%
[6,7)	2	15.38%
[7,8)	4	30.77%
[8,9)	1	7.69%
[9,10]	1	7.69%



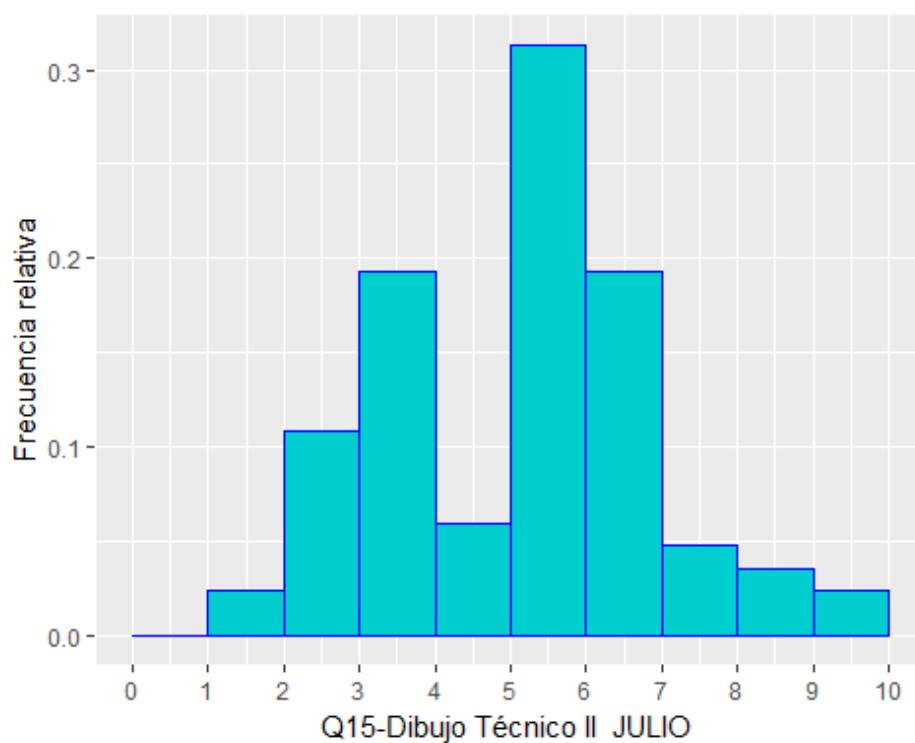
5.10. Q15-Dibujo Técnico II

Calificación	Nº_Alumnos	Porcentaje_JUNIO
[0,1)	3	0.56%
[1,2)	11	2.07%
[2,3)	26	4.90%
[3,4)	36	6.78%
[4,5)	33	6.21%
[5,6)	85	16.01%
[6,7)	98	18.46%
[7,8)	58	10.92%
[8,9)	65	12.24%
[9,10]	116	21.85%



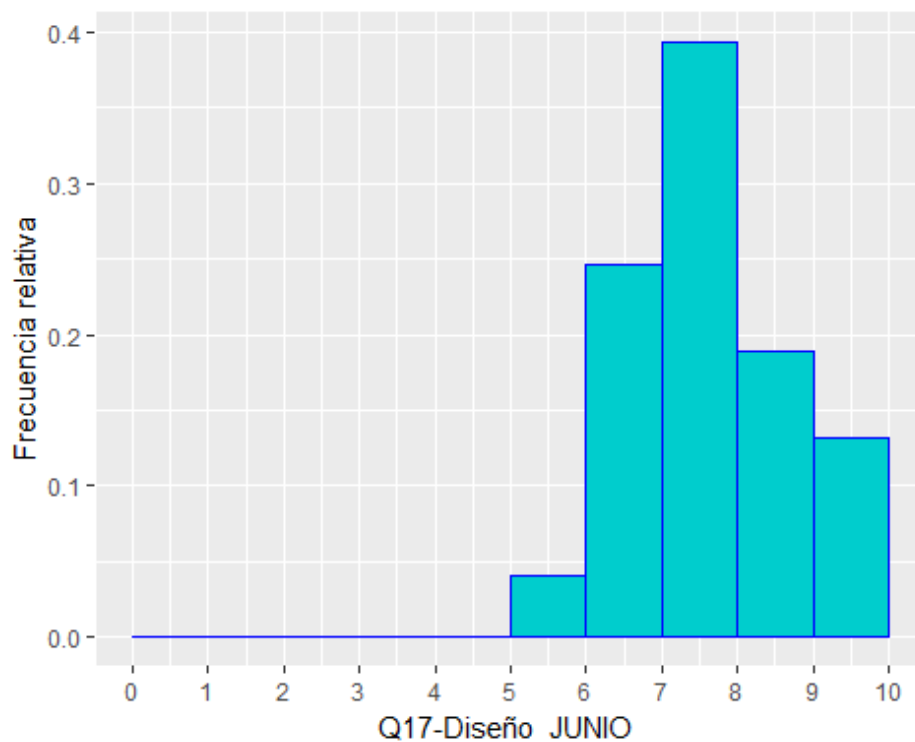
Q15-Dibujo Técnico II

Calificación	Nº_Alumnos	Porcentaje_JULIO
[0,1)	0	0.00%
[1,2)	2	2.41%
[2,3)	9	10.84%
[3,4)	16	19.28%
[4,5)	5	6.02%
[5,6)	26	31.33%
[6,7)	16	19.28%
[7,8)	4	4.82%
[8,9)	3	3.61%
[9,10]	2	2.41%



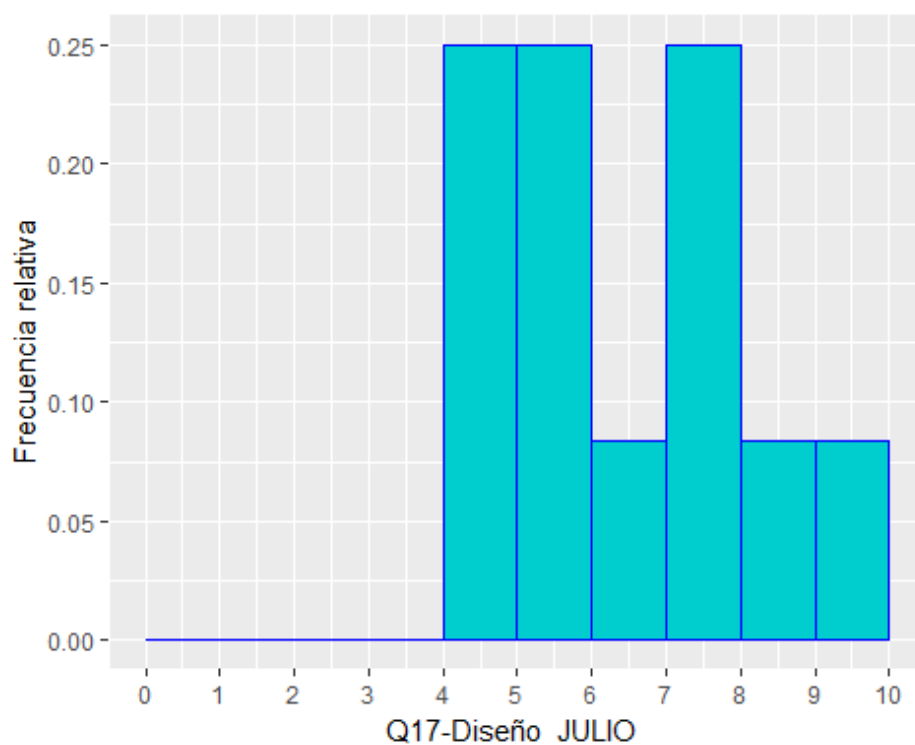
5.11. Q17-Diseño

Calificación	Nº_Alumnos	Porcentaje_JUNIO
[0,1)	0	0.00%
[1,2)	0	0.00%
[2,3)	0	0.00%
[3,4)	0	0.00%
[4,5)	0	0.00%
[5,6)	5	4.10%
[6,7)	30	24.59%
[7,8)	48	39.34%
[8,9)	23	18.85%
[9,10]	16	13.11%



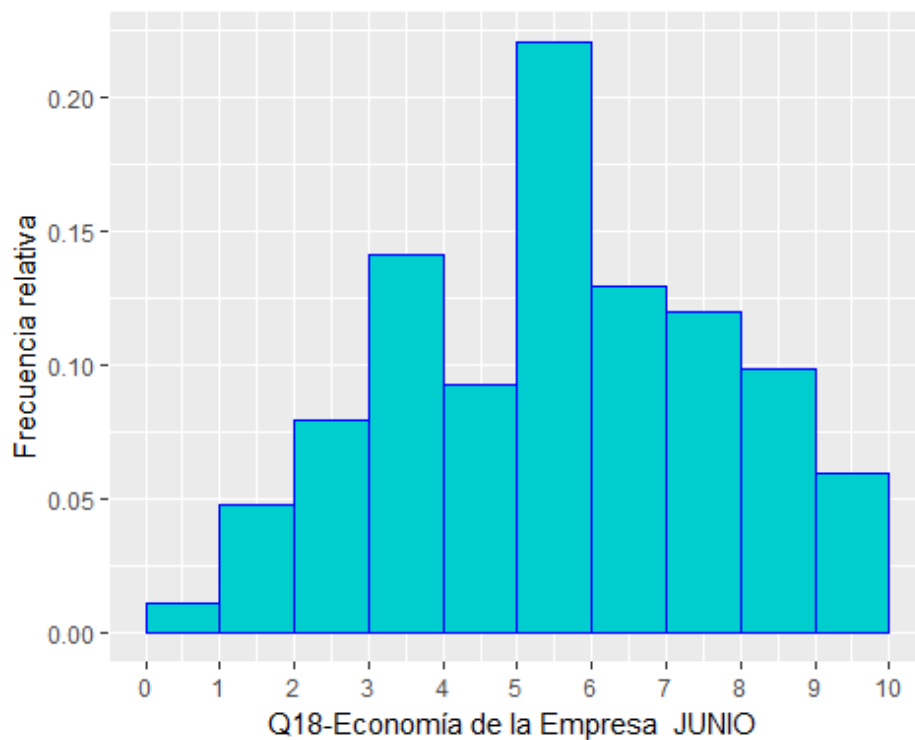
Q17-Diseño

Calificación	Nº_Alumnos	Porcentaje_JULIO
[0,1)	0	0.00%
[1,2)	0	0.00%
[2,3)	0	0.00%
[3,4)	0	0.00%
[4,5)	3	25.00%
[5,6)	3	25.00%
[6,7)	1	8.33%
[7,8)	3	25.00%
[8,9)	1	8.33%
[9,10]	1	8.33%



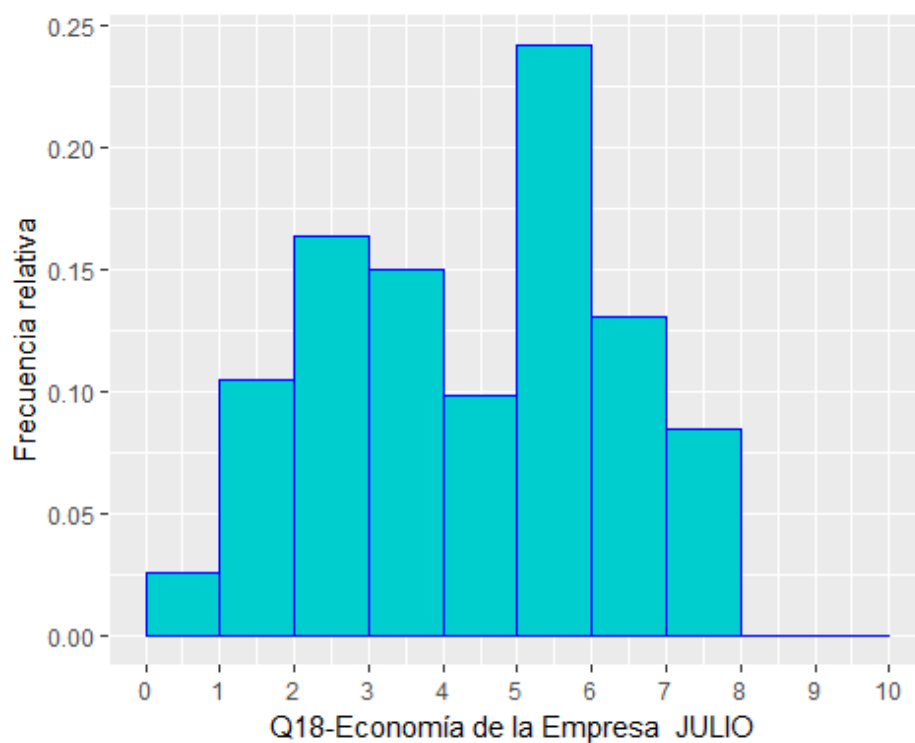
5.12. Q18-Economía de la Empresa

Calificación	Nº_Alumnos	Porcentaje_JUNIO
[0,1)	13	1.12%
[1,2)	56	4.82%
[2,3)	92	7.92%
[3,4)	164	14.13%
[4,5)	108	9.30%
[5,6)	256	22.05%
[6,7)	150	12.92%
[7,8)	139	11.97%
[8,9)	114	9.82%
[9,10]	69	5.94%



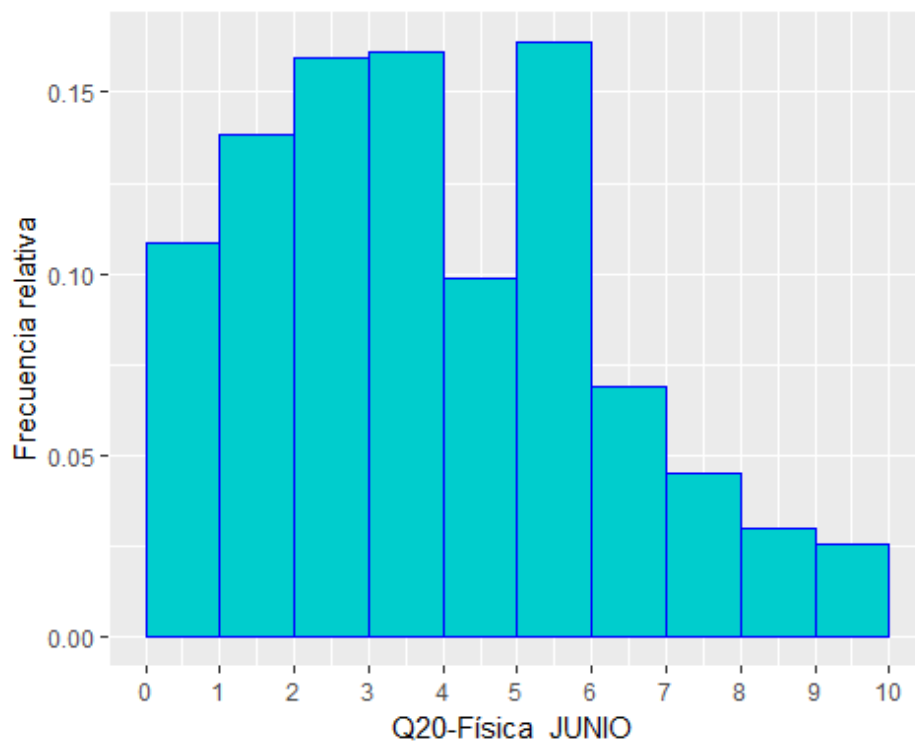
Q18-Economía de la Empresa

Calificación	Nº_Alumnos	Porcentaje_JULIO
[0,1)	4	2.61%
[1,2)	16	10.46%
[2,3)	25	16.34%
[3,4)	23	15.03%
[4,5)	15	9.80%
[5,6)	37	24.18%
[6,7)	20	13.07%
[7,8)	13	8.50%
[8,9)	0	0.00%
[9,10]	0	0.00%



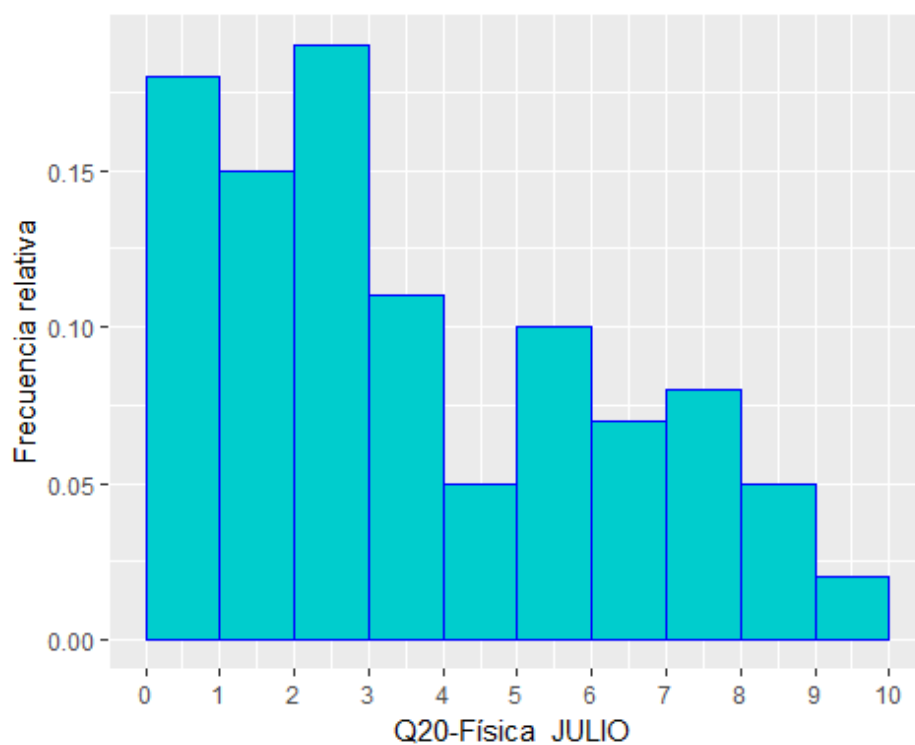
5.13. Q20-Física

Calificación	Nº_Alumnos	Porcentaje_JUNIO
[0,1)	77	10.88%
[1,2)	98	13.84%
[2,3)	113	15.96%
[3,4)	114	16.10%
[4,5)	70	9.89%
[5,6)	116	16.38%
[6,7)	49	6.92%
[7,8)	32	4.52%
[8,9)	21	2.97%
[9,10]	18	2.54%



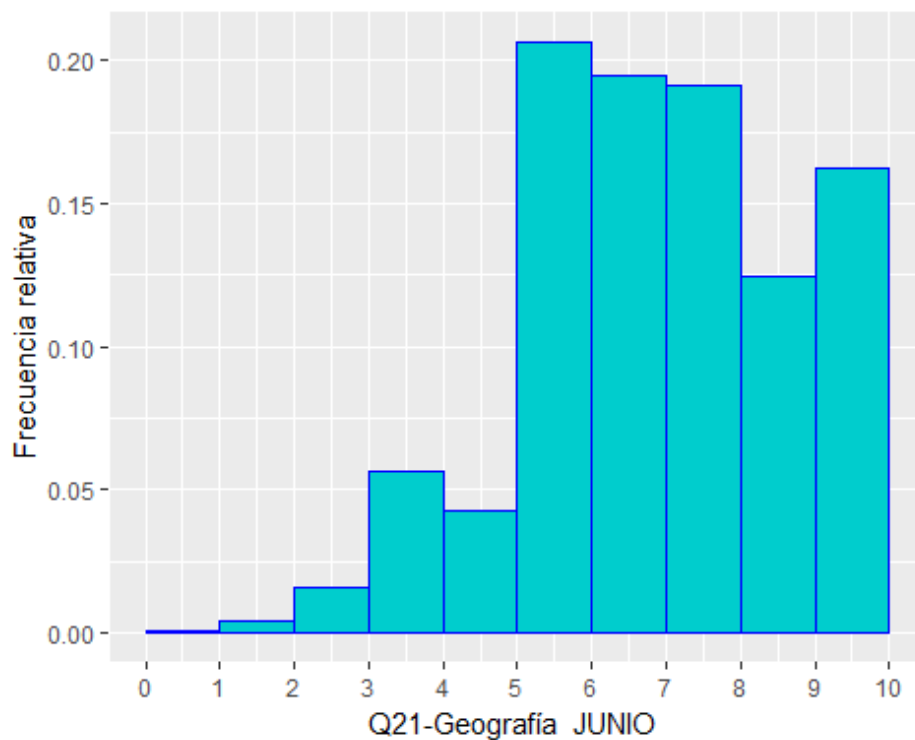
Q20-Física

Calificación	Nº_Alumnos	Porcentaje_JULIO
[0,1)	18	18.00%
[1,2)	15	15.00%
[2,3)	19	19.00%
[3,4)	11	11.00%
[4,5)	5	5.00%
[5,6)	10	10.00%
[6,7)	7	7.00%
[7,8)	8	8.00%
[8,9)	5	5.00%
[9,10]	2	2.00%



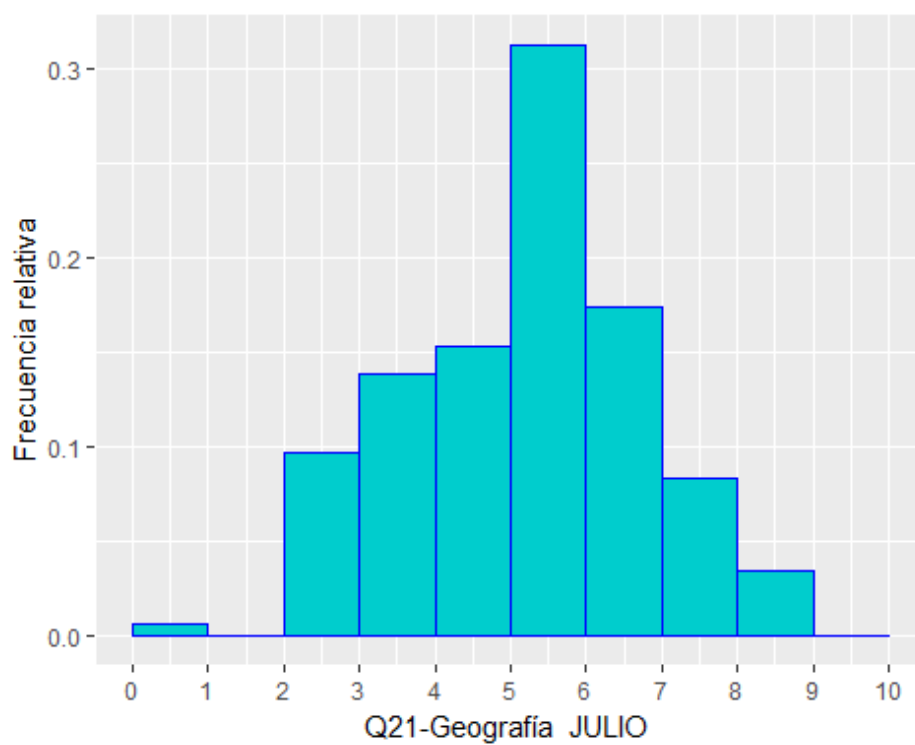
5.14. Q21-Geografía

Calificación	Nº_Alumnos	Porcentaje_JUNIO
[0,1)	1	0.10%
[1,2)	4	0.40%
[2,3)	16	1.60%
[3,4)	57	5.68%
[4,5)	43	4.29%
[5,6)	207	20.64%
[6,7)	195	19.44%
[7,8)	192	19.14%
[8,9)	125	12.46%
[9,10]	163	16.25%



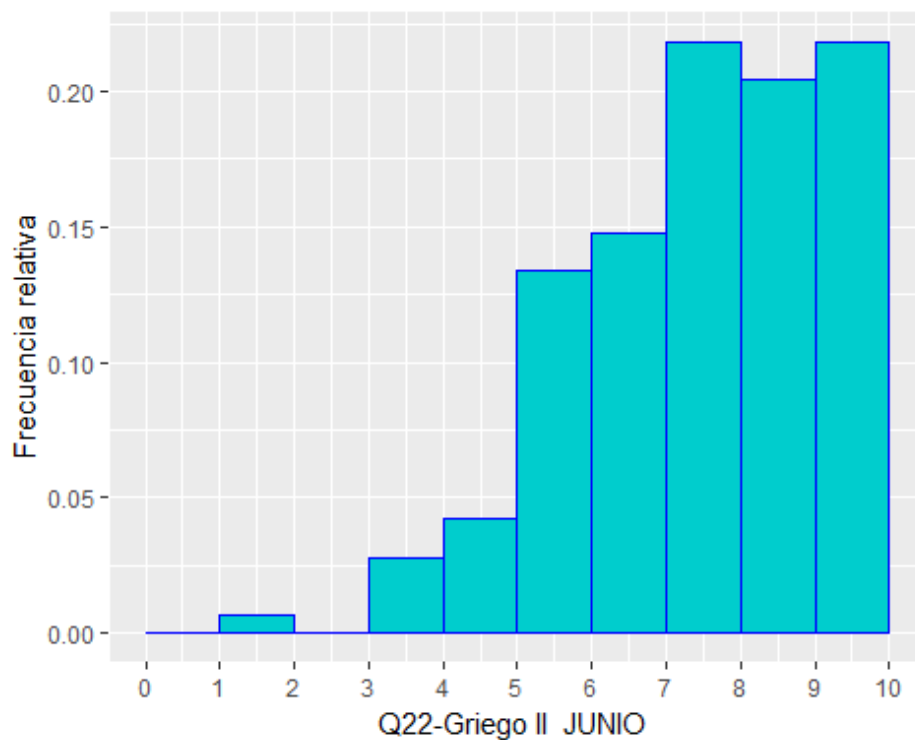
Q21-Geografía

Calificación	Nº_Alumnos	Porcentaje_JULIO
[0,1)	1	0.69%
[1,2)	0	0.00%
[2,3)	14	9.72%
[3,4)	20	13.89%
[4,5)	22	15.28%
[5,6)	45	31.25%
[6,7)	25	17.36%
[7,8)	12	8.33%
[8,9)	5	3.47%
[9,10]	0	0.00%



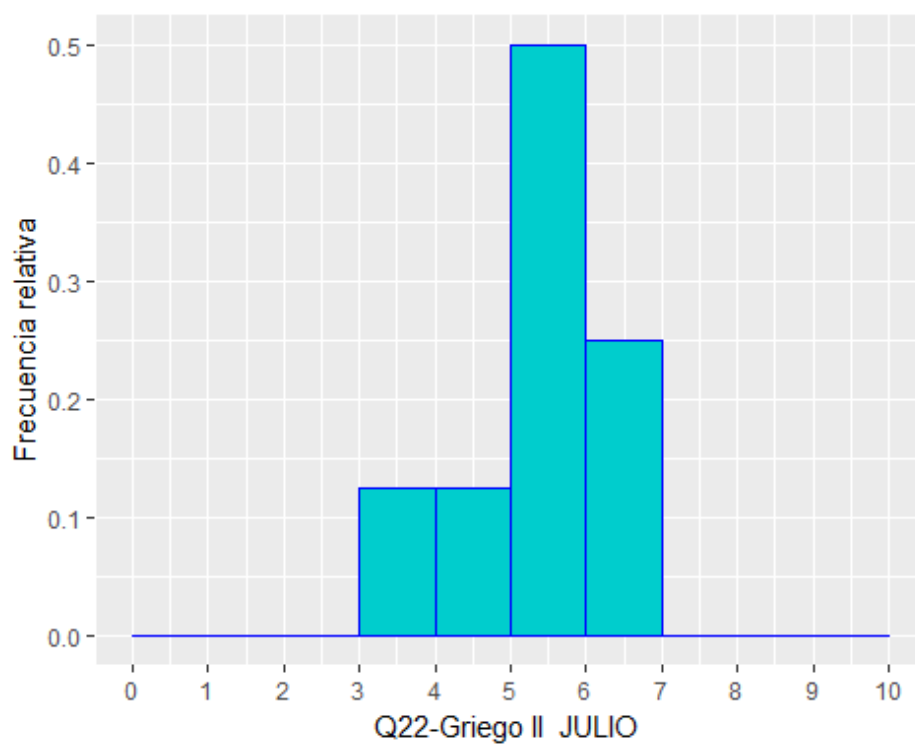
5.15. Q22-Griego II

Calificación	Nº_Alumnos	Porcentaje_JUNIO
[0,1)	0	0.00%
[1,2)	1	0.70%
[2,3)	0	0.00%
[3,4)	4	2.82%
[4,5)	6	4.23%
[5,6)	19	13.38%
[6,7)	21	14.79%
[7,8)	31	21.83%
[8,9)	29	20.42%
[9,10]	31	21.83%



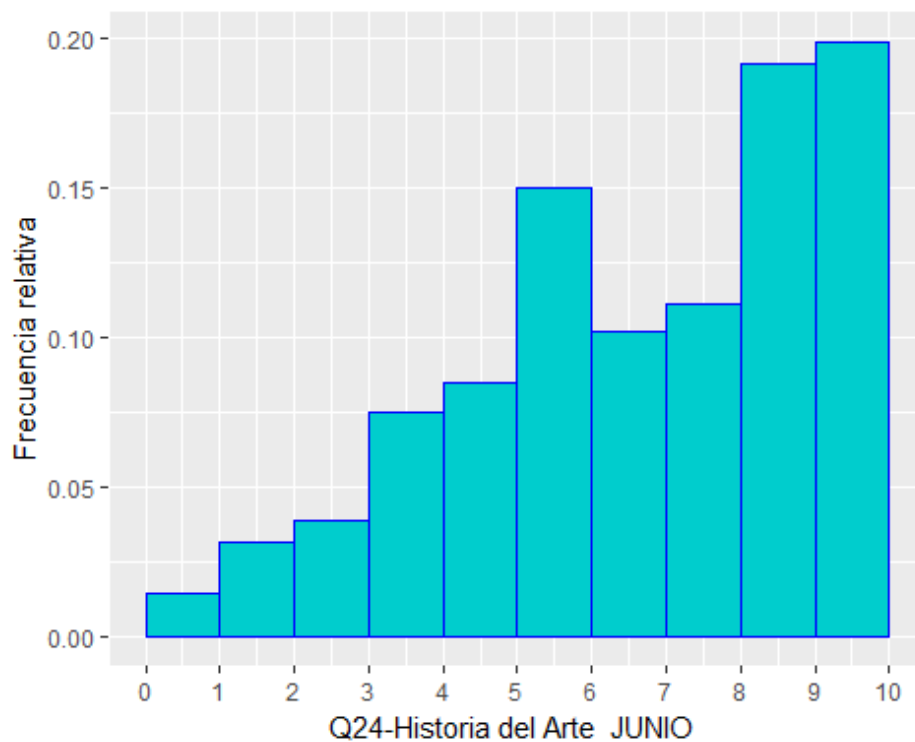
Q22-Griego II

Calificación	Nº_Alumnos	Porcentaje_JULIO
[0,1)	0	0.00%
[1,2)	0	0.00%
[2,3)	0	0.00%
[3,4)	1	12.50%
[4,5)	1	12.50%
[5,6)	4	50.00%
[6,7)	2	25.00%
[7,8)	0	0.00%
[8,9)	0	0.00%
[9,10]	0	0.00%



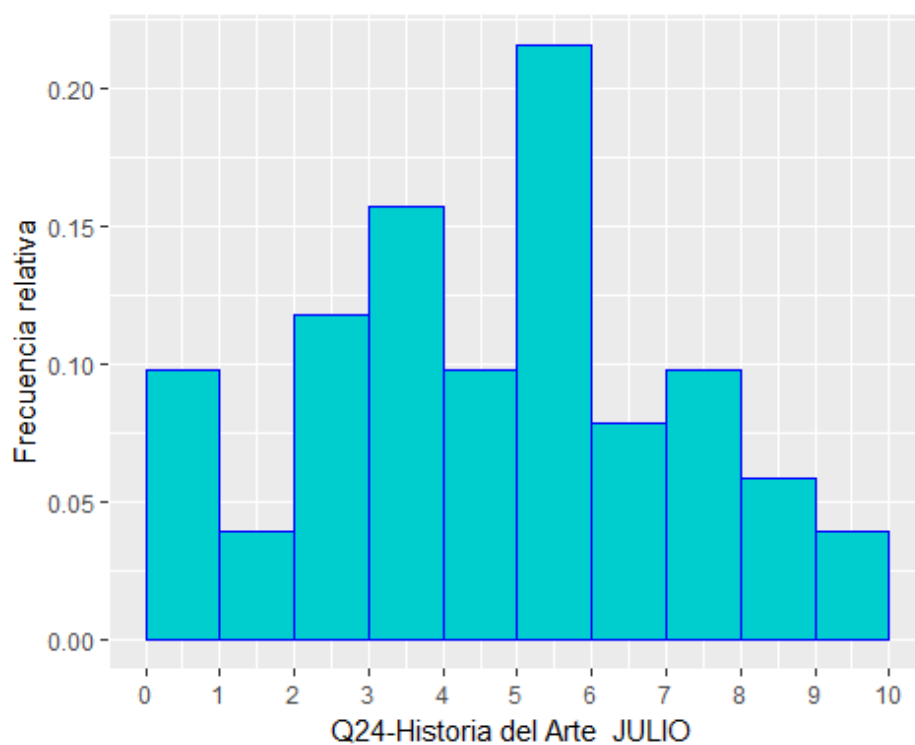
5.16. Q24-Historia del Arte

Calificación	Nº_Alumnos	Porcentaje_JUNIO
[0,1)	6	1.46%
[1,2)	13	3.16%
[2,3)	16	3.88%
[3,4)	31	7.52%
[4,5)	35	8.50%
[5,6)	62	15.05%
[6,7)	42	10.19%
[7,8)	46	11.17%
[8,9)	79	19.17%
[9,10]	82	19.90%



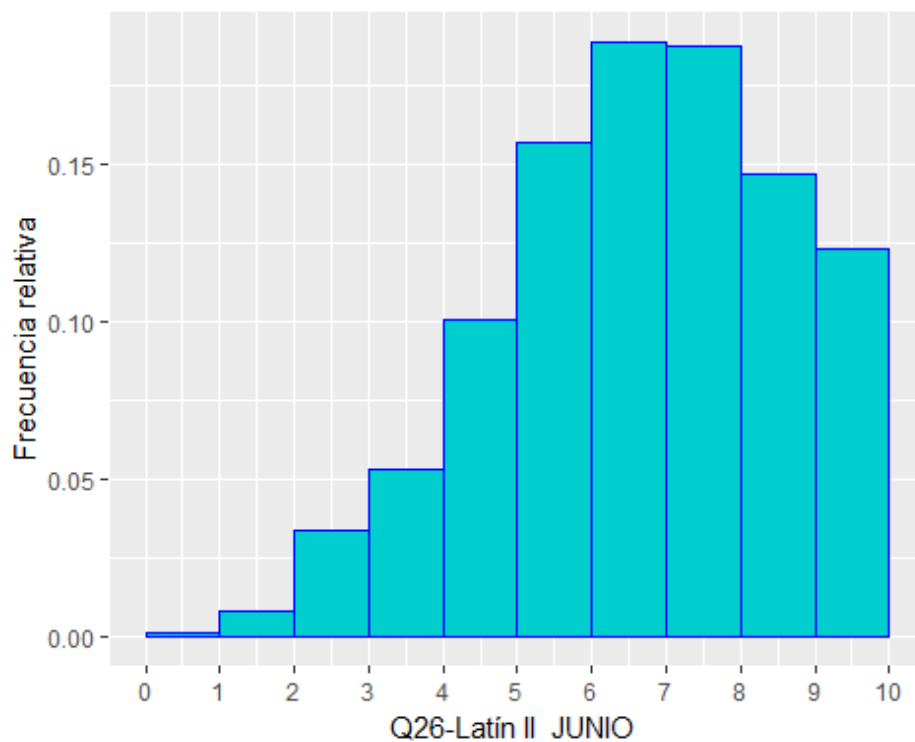
Q24-Historia del Arte

Calificación	Nº_Alumnos	Porcentaje_JULIO
[0,1)	5	9.80%
[1,2)	2	3.92%
[2,3)	6	11.76%
[3,4)	8	15.69%
[4,5)	5	9.80%
[5,6)	11	21.57%
[6,7)	4	7.84%
[7,8)	5	9.80%
[8,9)	3	5.88%
[9,10]	2	3.92%



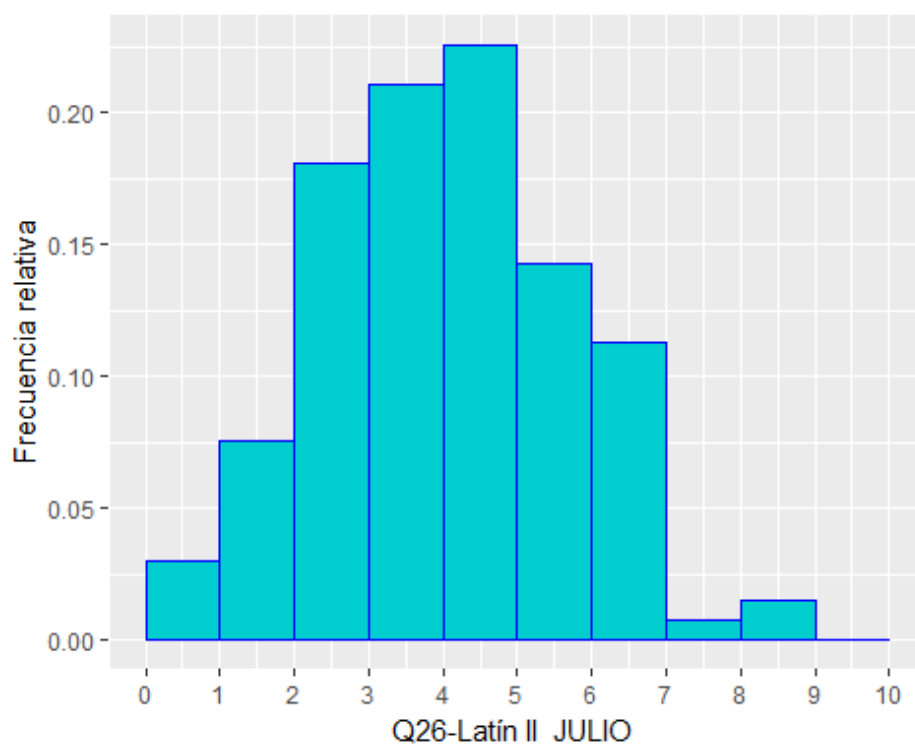
5.17. Q26-Latín II

Calificación	Nº_Alumnos	Porcentaje_JUNIO
[0,1)	1	0.14%
[1,2)	6	0.84%
[2,3)	24	3.36%
[3,4)	38	5.31%
[4,5)	72	10.07%
[5,6)	112	15.66%
[6,7)	135	18.88%
[7,8)	134	18.74%
[8,9)	105	14.69%
[9,10]	88	12.31%



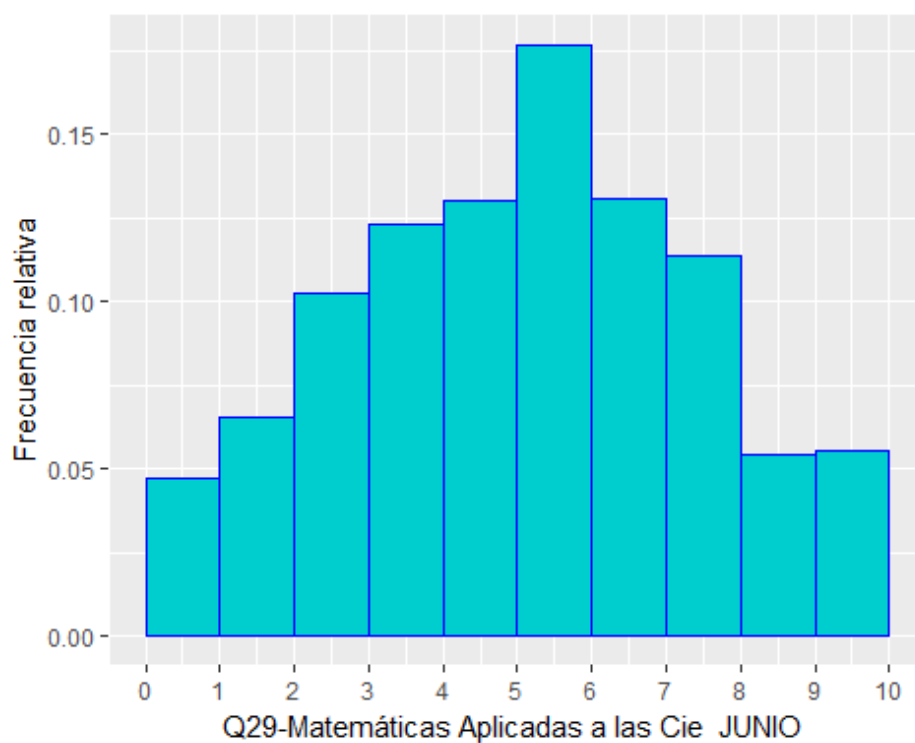
Q26-Latín II

Calificación	Nº_Alumnos	Porcentaje_JULIO
[0,1)	4	3.01%
[1,2)	10	7.52%
[2,3)	24	18.05%
[3,4)	28	21.05%
[4,5)	30	22.56%
[5,6)	19	14.29%
[6,7)	15	11.28%
[7,8)	1	0.75%
[8,9)	2	1.50%
[9,10]	0	0.00%



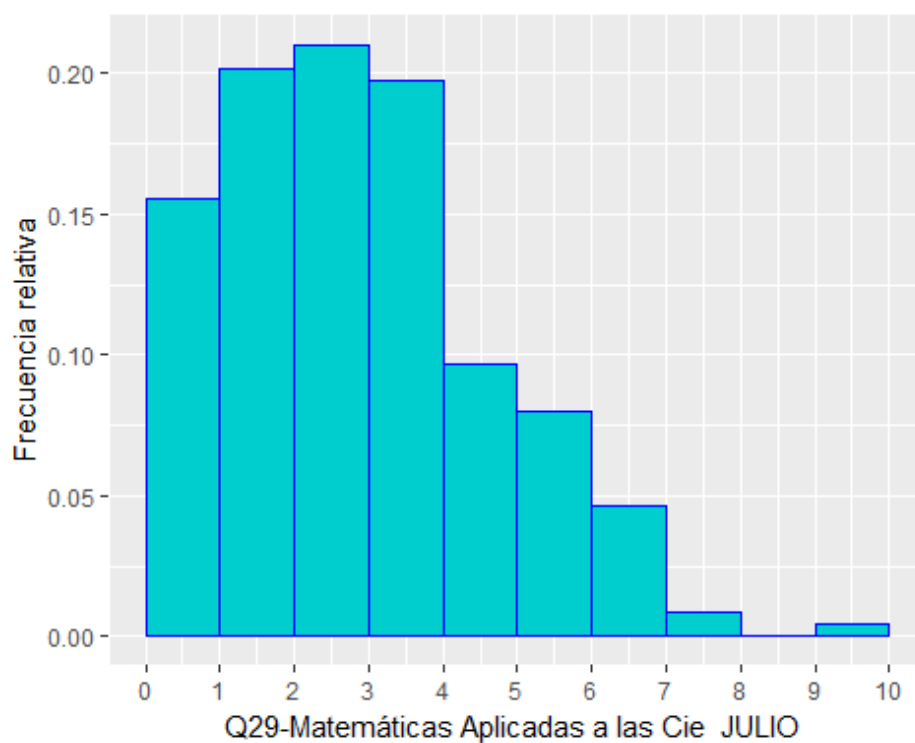
5.18. Q29-Matemáticas Aplicadas a las Cie

Calificación	Nº_Alumnos	Porcentaje_JUNIO
[0,1)	69	4.75%
[1,2)	95	6.54%
[2,3)	149	10.25%
[3,4)	179	12.32%
[4,5)	189	13.01%
[5,6)	257	17.69%
[6,7)	190	13.08%
[7,8)	165	11.36%
[8,9)	79	5.44%
[9,10]	81	5.57%



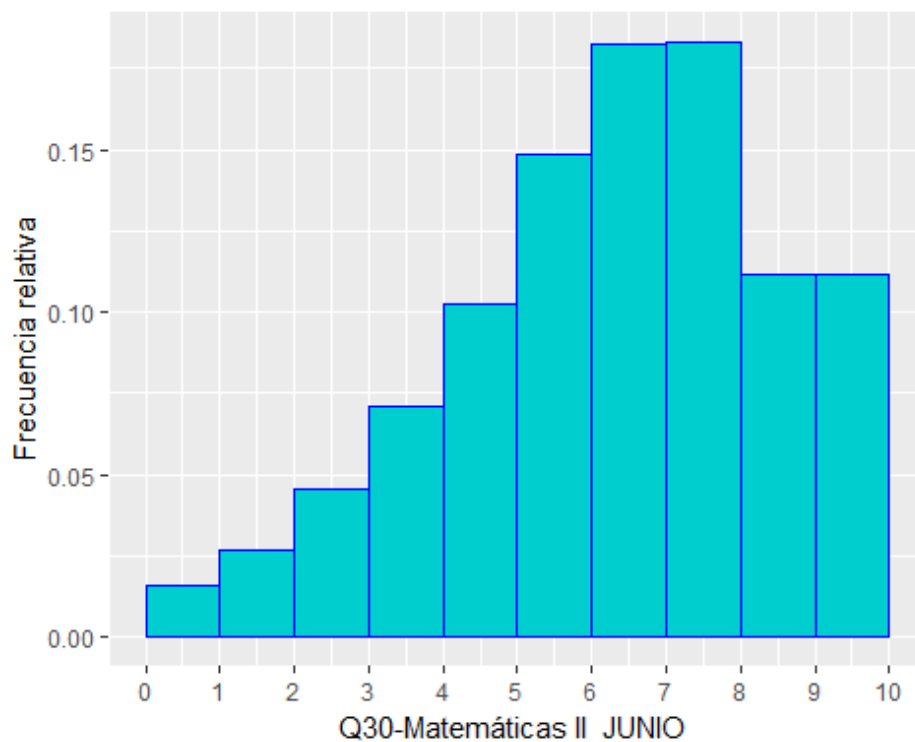
Q29-Matemáticas Aplicadas a las Cie

Calificación	Nº_Alumnos	Porcentaje_JULIO
[0,1)	37	15.55%
[1,2)	48	20.17%
[2,3)	50	21.01%
[3,4)	47	19.75%
[4,5)	23	9.66%
[5,6)	19	7.98%
[6,7)	11	4.62%
[7,8)	2	0.84%
[8,9)	0	0.00%
[9,10]	1	0.42%



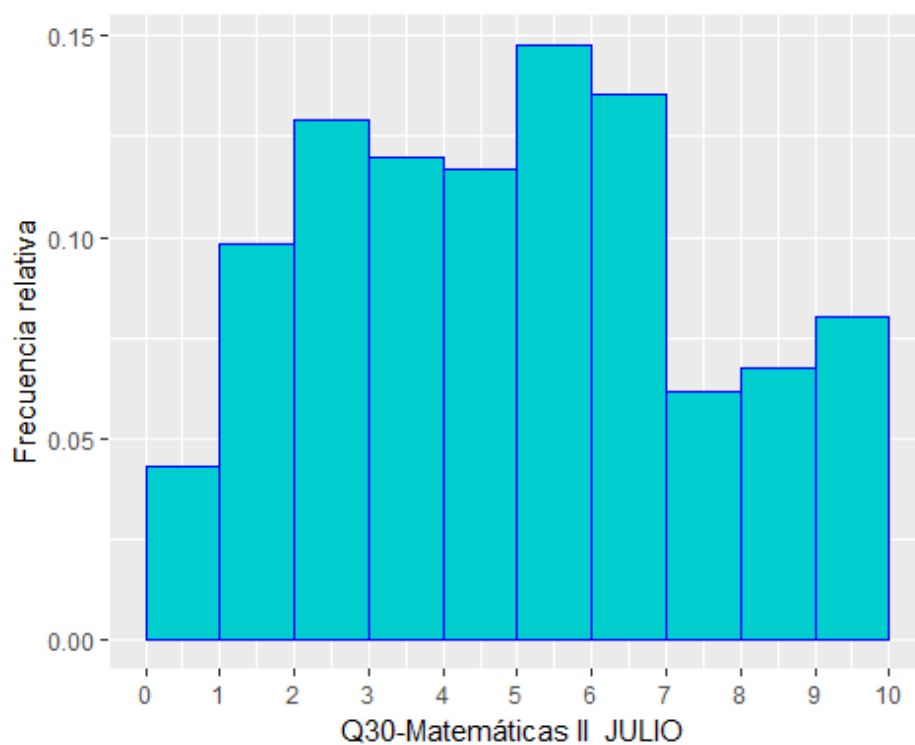
5.19. Q30-Matemáticas II

Calificación	Nº_Alumnos	Porcentaje_JUNIO
[0,1)	36	1.58%
[1,2)	61	2.68%
[2,3)	104	4.58%
[3,4)	161	7.09%
[4,5)	233	10.26%
[5,6)	338	14.88%
[6,7)	415	18.27%
[7,8)	416	18.31%
[8,9)	254	11.18%
[9,10]	254	11.18%



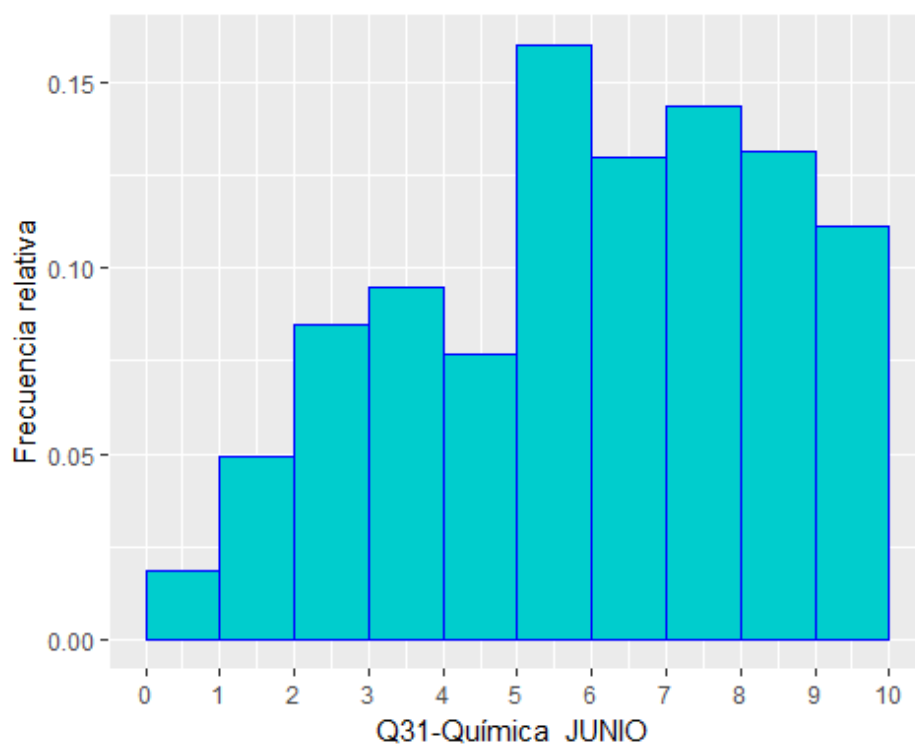
Q30-Matemáticas II

Calificación	Nº_Alumnos	Porcentaje_JULIO
[0,1)	14	4.31%
[1,2)	32	9.85%
[2,3)	42	12.92%
[3,4)	39	12.00%
[4,5)	38	11.69%
[5,6)	48	14.77%
[6,7)	44	13.54%
[7,8)	20	6.15%
[8,9)	22	6.77%
[9,10]	26	8.00%



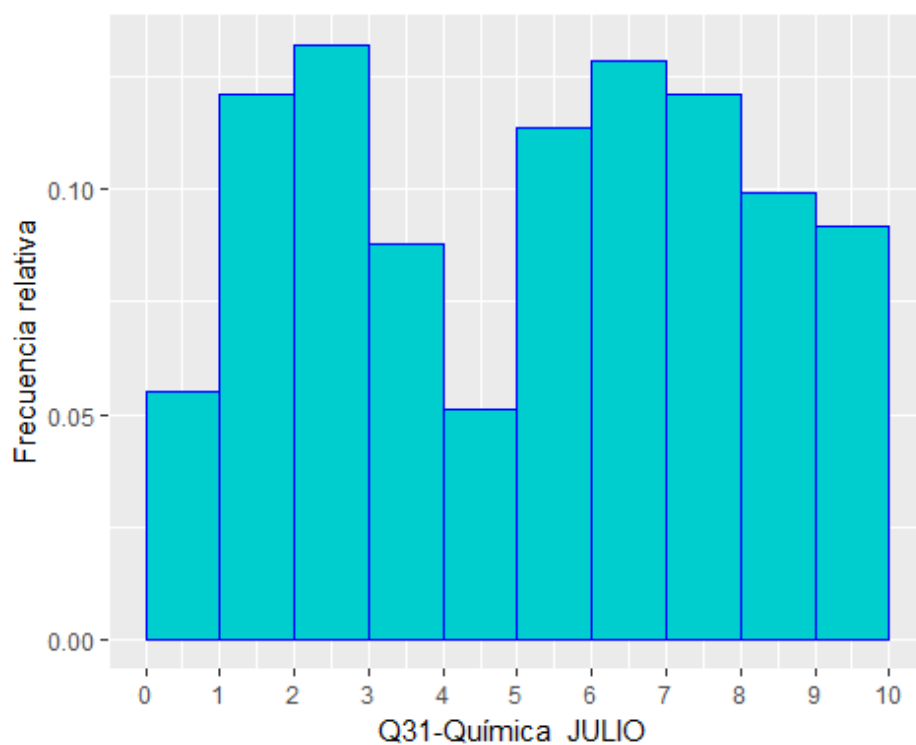
5.20. Q31-Química

Calificación	Nº_Alumnos	Porcentaje_JUNIO
[0,1)	31	1.84%
[1,2)	83	4.92%
[2,3)	143	8.47%
[3,4)	160	9.48%
[4,5)	130	7.70%
[5,6)	270	16.00%
[6,7)	219	12.97%
[7,8)	242	14.34%
[8,9)	222	13.15%
[9,10]	188	11.14%



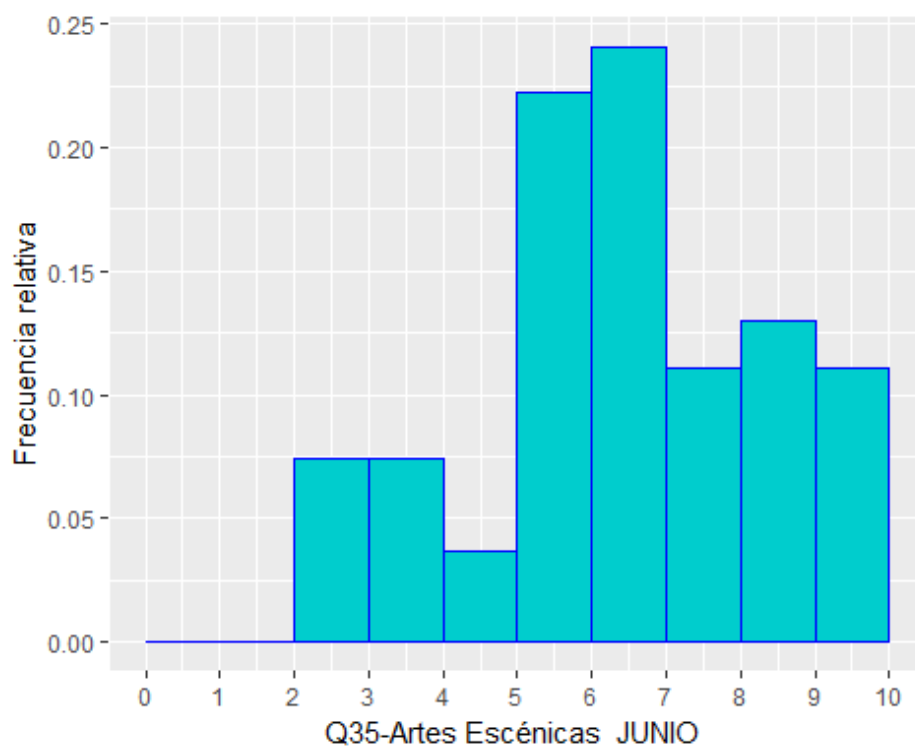
Q31-Química

Calificación	Nº_Alumnos	Porcentaje_JULIO
[0,1)	15	5.49%
[1,2)	33	12.09%
[2,3)	36	13.19%
[3,4)	24	8.79%
[4,5)	14	5.13%
[5,6)	31	11.36%
[6,7)	35	12.82%
[7,8)	33	12.09%
[8,9)	27	9.89%
[9,10]	25	9.16%



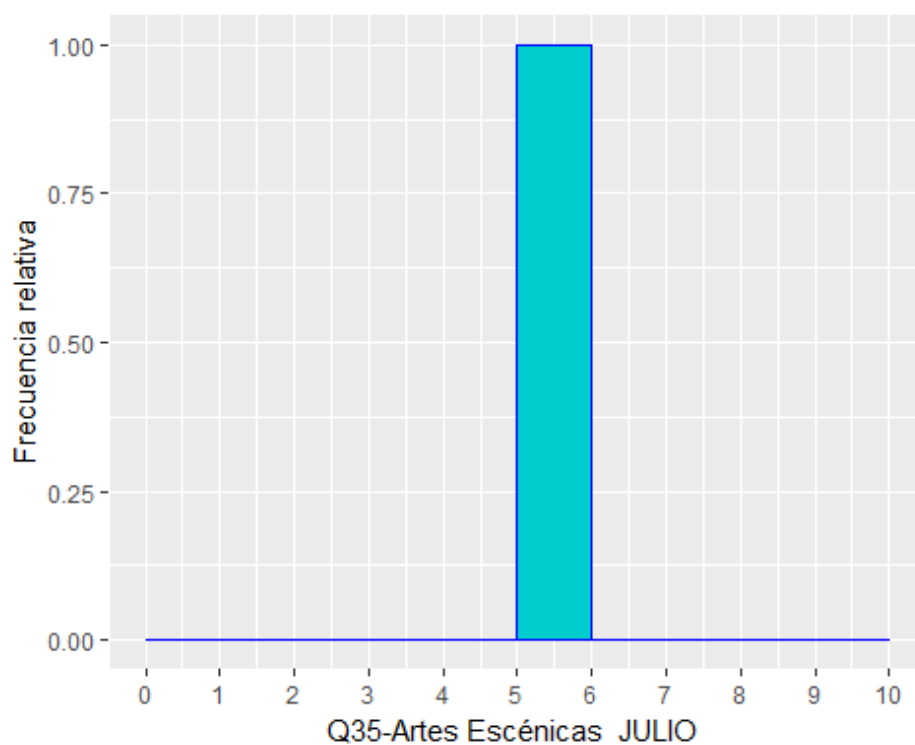
5.21. Q35-Artes Escénicas

Calificación	Nº_Alumnos	Porcentaje_JUNIO
[0,1)	0	0.00%
[1,2)	0	0.00%
[2,3)	4	7.41%
[3,4)	4	7.41%
[4,5)	2	3.70%
[5,6)	12	22.22%
[6,7)	13	24.07%
[7,8)	6	11.11%
[8,9)	7	12.96%
[9,10]	6	11.11%



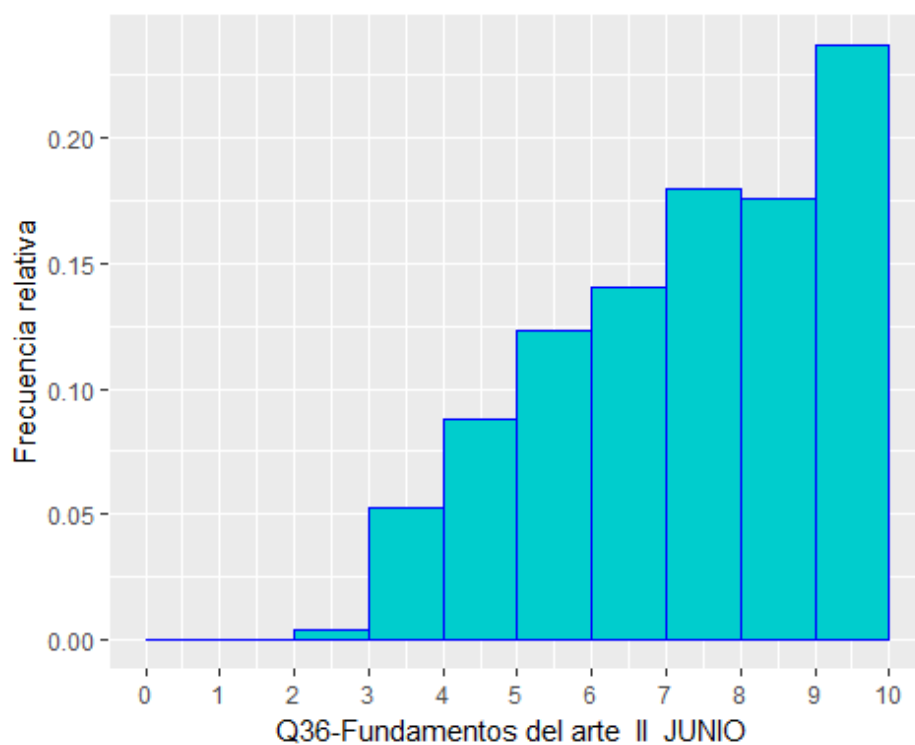
Q35-Artes Escénicas

Calificación	Nº_Alumnos	Porcentaje_JULIO
[0,1)	0	0.00%
[1,2)	0	0.00%
[2,3)	0	0.00%
[3,4)	0	0.00%
[4,5)	0	0.00%
[5,6)	3	100.00%
[6,7)	0	0.00%
[7,8)	0	0.00%
[8,9)	0	0.00%
[9,10]	0	0.00%



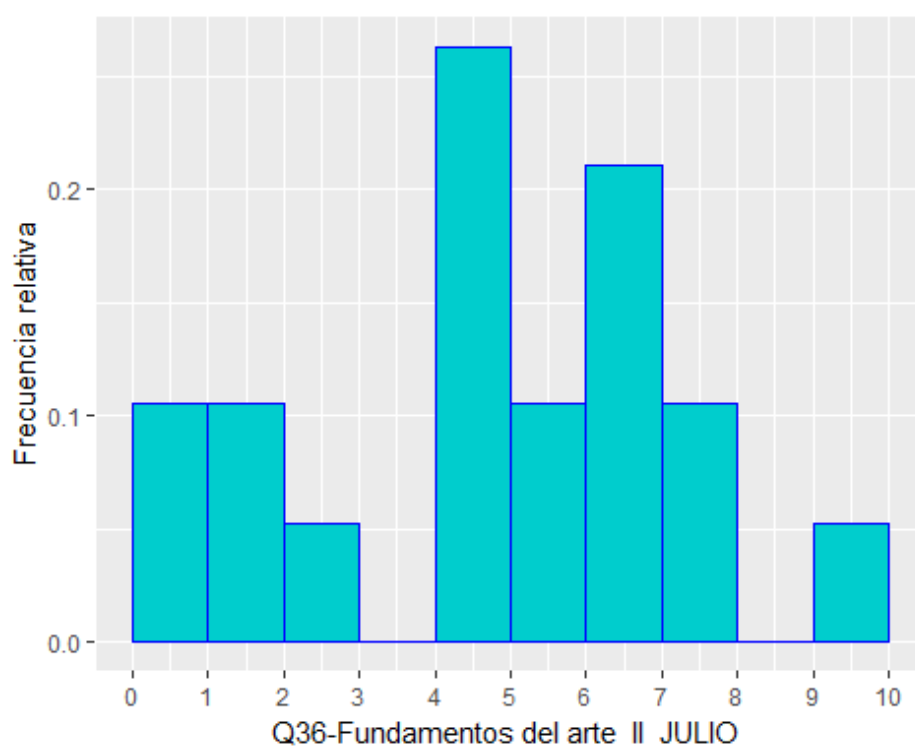
5.22. Q36-Fundamentos del arte II

Calificación	Nº_Alumnos	Porcentaje_JUNIO
[0,1)	0	0.00%
[1,2)	0	0.00%
[2,3)	1	0.44%
[3,4)	12	5.26%
[4,5)	20	8.77%
[5,6)	28	12.28%
[6,7)	32	14.04%
[7,8)	41	17.98%
[8,9)	40	17.54%
[9,10]	54	23.68%



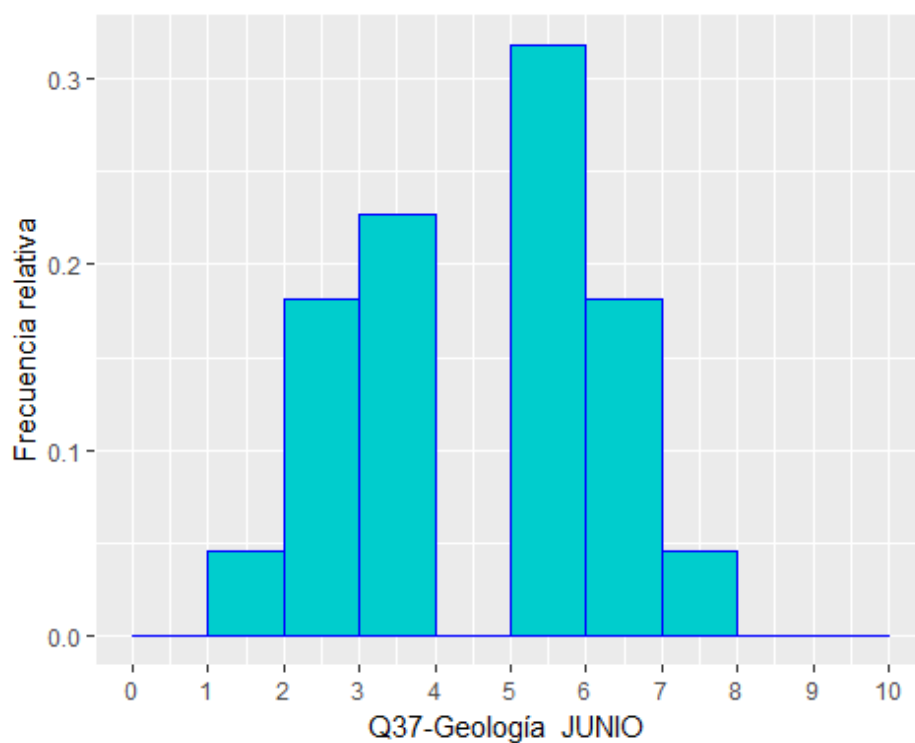
Q36-Fundamentos del arte II

Calificación	Nº_Alumnos	Porcentaje_JULIO
[0,1)	2	10.53%
[1,2)	2	10.53%
[2,3)	1	5.26%
[3,4)	0	0.00%
[4,5)	5	26.32%
[5,6)	2	10.53%
[6,7)	4	21.05%
[7,8)	2	10.53%
[8,9)	0	0.00%
[9,10]	1	5.26%



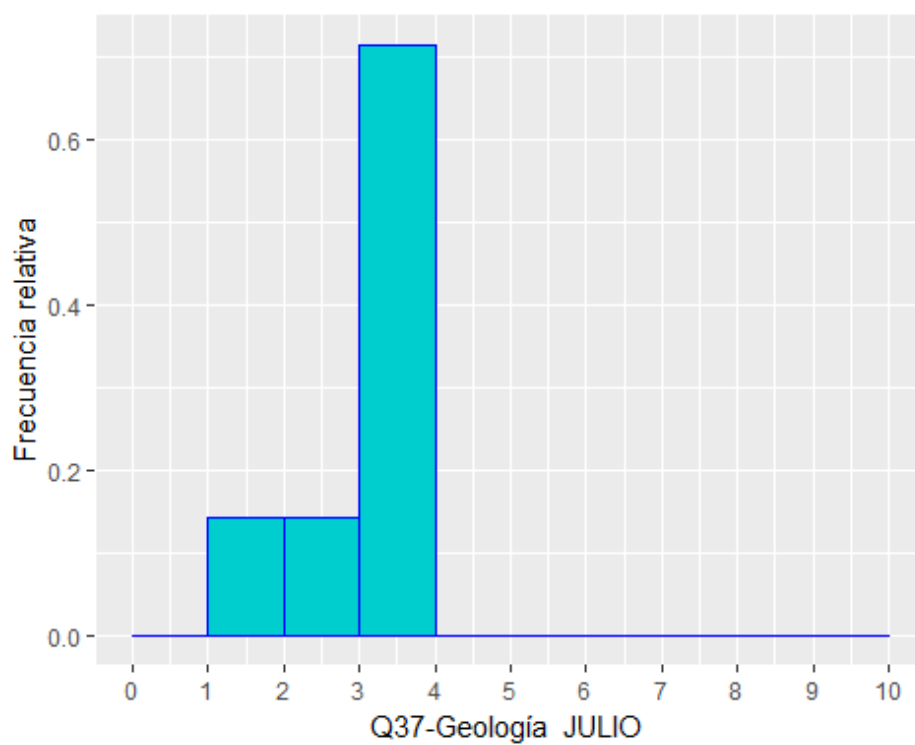
5.23. Q37-Geología

Calificación	Nº_Alumnos	Porcentaje_JUNIO
[0,1)	0	0.00%
[1,2)	1	4.55%
[2,3)	4	18.18%
[3,4)	5	22.73%
[4,5)	0	0.00%
[5,6)	7	31.82%
[6,7)	4	18.18%
[7,8)	1	4.55%
[8,9)	0	0.00%
[9,10]	0	0.00%



Q37-Geología

Calificación	Nº_Alumnos	Porcentaje_JULIO
[0,1)	0	0.00%
[1,2)	1	14.29%
[2,3)	1	14.29%
[3,4)	5	71.43%
[4,5)	0	0.00%
[5,6)	0	0.00%
[6,7)	0	0.00%
[7,8)	0	0.00%
[8,9)	0	0.00%
[9,10]	0	0.00%



6. NOTAS MEDIAS POR MATERIA POR CENTRO

6.1. Q00-LENGUA CASTELLANA Y LITERATURA

Media por centros en JUNIO

Centro	Nº_alumnos	Media_JUNIO
CAEPA RADIO ECCA	6	4.742
CEAD PROFESOR FÉLIX PÉREZ PARRILLA	11	6.177
CEPA FUERTEVENTURA NORTE	2	4.875
CEPA SANTA LUCÍA DE TIRAJANA	3	5.283
CPEIPS ALMA'S	21	7.603
CPEIPS ANITA CONRAD	9	7.322
CPEIPS ARENAS INTERNACIONAL	25	7.502
CPEIPS ARENAS SUR	34	8.447
CPEIPS ATLANTIC SCHOOL GAROÉ	51	7.561
CPEIPS HEIDELBERG	67	8.147
CPEIPS JAIME BALMES	15	6.577
CPEIPS SAGRADO CORAZÓN	20	7.966
CPEIPS SALESIANOS SAGRADO CORAZÓN	66	7.531
CPEIPS SAN ANTONIO M ^a CLARET	114	7.796
CPEIPS SAN IGNACIO DE LOYOLA	50	7.278
CPEIPS SANTA TERESA DE JESÚS	63	8.054
CPEIS ARENAS-ATLÁNTICO	29	7.326
CPES HISPANO INGLÉS III	34	8.588
CPES LICEO FRANCÉS RENÉ VERNEAU DE G.C. (ESPAÑOL)	1	7.87
CPES NTRA. SRA. DEL PILAR	61	6.706
CPES SANTA CATALINA	72	7.265
CPES SANTA ISABEL DE HUNGRÍA	61	6.209
EA PANCHO LASSO	33	5.908
ESCUELA ARTE Y SUPERIOR DISEÑO G.CANARIA (BACH.)	78	6.838
IES AGAETE PEPE DÁMASO	13	7.088

IES AGUSTÍN ESPINOSA	29	6.148
IES ALONSO QUESADA	26	7.855
IES AMURGA	25	7.438
IES ANA LUISA BENÍTEZ	15	6.347
IES ANTONIO GODOY SOSA	32	6.672
IES ARGUINEGUÍN	47	6.965
IES ARUCAS-DOMINGO RIVERO	52	7.122
IES BAÑADEROS - CIPRIANO ACOSTA	30	7.549
IES BLAS CABRERA FELIPE (LANZAROTE)	29	6.997
IES CAIRASCO DE FIGUEROA	34	7.474
IES CARRIZAL	45	7.234
IES CASAS NUEVAS	23	7.119
IES CÉSAR MANRIQUE	88	7.536
IES CORRALEJO	32	7.234
IES COSTA TEGUISE	42	7.131
IES CRUCE DE ARINAGA	28	8.382
IES DE TAFIRA - NELSON MANDELA	38	7.689
IES DORAMAS	21	8.238
IES EL BATAN	8	5.575
IES EL CALERO	48	7.831
IES EL DOCTORAL	49	7.653
IES EL RINCÓN	28	6.523
IES EN ALTAVISTA	17	6.804
IES FARO DE MASPALOMAS	60	7.606
IES FELO MONZÓN GRAU BASSAS	9	7.261
IES FERIA DEL ATLÁNTICO	16	6.269
IES GRAN CANARIA	24	7.434
IES GRAN TARAJAL	36	6.921
IES GUANARTEME	49	7.544
IES GUÍA	64	7.073
IES GUILLERMINA BRITO	12	7.504
IES HARÍA	28	7.197

IES INGENIO	56	7.861
IES ISABEL DE ESPAÑA	124	7.436
IES JANDÍA	22	8.302
IES JINAMAR	13	6.76
IES JOAQUÍN ARTILES	39	7.634
IES JOSÉ ARENCIBIA GIL	100	7.376
IES JOSÉ FRUGONI PÉREZ	70	7.102
IES JOSÉ ZERPA	36	7.92
IES JOSEFINA DE LA TORRE	37	6.995
IES LA ALDEA DE SAN NICOLÁS	18	7.378
IES LA ISLETA	45	7.314
IES LA MINILLA	71	7.944
IES LA OLIVA	33	7.979
IES LA VEGA DE SAN JOSÉ	26	6.794
IES LAS HUESAS	22	7.756
IES LAS MARETAS	21	7.036
IES LAS SALINAS	37	6.89
IES LILA	7	7.336
IES LOMO DE LA HERRADURA	24	7.054
IES LOS TARAHALES	59	6.976
IES MESA Y LÓPEZ	28	7.609
IES PABLO MONTESINO	23	7
IES PÉREZ GALDÓS	150	7.31
IES PLAYA DE ARINAGA	54	7.732
IES PLAYA HONDA	41	6.908
IES POETA TOMÁS MORALES CASTELLANO	56	7.219
IES POLITÉCNICO LAS PALMAS	159	7.764
IES PRIMERO DE MAYO	26	6.799
IES PROFESOR JUAN PULIDO CASTRO	41	7.64
IES PUERTO DEL CARMEN	14	6.486
IES PUERTO DEL ROSARIO	60	8.032
IES ROQUE AMAGRO	56	7.231

IES SAN BARTOLOMÉ	38	7.34
IES SAN DIEGO DE ALCALÁ	86	7.376
IES SANTA BRÍGIDA	25	7.009
IES SANTA LUCÍA	45	8.028
IES SANTA MARÍA DE GUÍA	27	7.811
IES SANTIAGO SANTANA DÍAZ	46	7.963
IES SANTO TOMÁS DE AQUINO	53	7.353
IES SAULO TORÓN	52	7.175
IES SCHAMANN	22	7.576
IES SIETE PALMAS	61	7.712
IES TABLERO I (AGUAÑAC)	55	7.224
IES TÁMARA	30	8.344
IES TAMOGANTE	8	7.719
IES TEGUISE	46	7.522
IES TEROR	58	7.419
IES TIAS	31	7.794
IES TINAJO	45	7.076
IES VALSEQUILLO	63	6.793
IES VECINDARIO	31	7.848
IES VEGA DE SAN MATEO	37	7.438
IES VIGÁN	39	7.276
IES VILLA DE FIRGAS	29	7.065
IES YAIZA	37	7.618
SEDE EXAMEN FUERTEVENTURA	8	6.213
SEDE EXAMEN GUIA	9	6.979
SEDE EXAMEN LANZAROTE	16	6.494
SEDE EXAMEN TAFIRA	47	7.139
SEDE EXAMEN TELDE	8	5.45
SEDE EXAMEN VECINDARIO	23	6.713

Q00-LENGUA CASTELLANA Y LITERATURA
Media por centros en JULIO

Centro	Nº_alumnos	Media_JULIO
CAEPA RADIO ECCA	1	5.600
CEAD PROFESOR FÉLIX PÉREZ PARRILLA	9	7.644
CEPA SANTA LUCÍA DE TIRAJANA	3	6.667
CPEIPS ALMA'S	2	8.300
CPEIPS ARENAS INTERNACIONAL	3	6.400
CPEIPS ARENAS SUR	8	7.169
CPEIPS ATLANTIC SCHOOL GAROÉ	4	6.688
CPEIPS HEIDELBERG	5	6.570
CPEIPS JAIME BALMES	2	6.425
CPEIPS SAGRADO CORAZÓN	6	4.925
CPEIPS SALESIANOS SAGRADO CORAZÓN	7	6.321
CPEIPS SAN ANTONIO M ^a CLARET	14	6.443
CPEIPS SAN IGNACIO DE LOYOLA	7	6.443
CPEIPS SANTA TERESA DE JESÚS	4	7.338
CPEIS ARENAS-ATLÁNTICO	2	3.475
CPES HISPANO INGLÉS III	1	8.200
CPES NTRA. SRA. DEL PILAR	20	6.303
CPES SANTA CATALINA	8	7.037
CPES SANTA ISABEL DE HUNGRÍA	9	4.883
EA PANCHO LASSO	1	6.000
ESCUELA ARTE Y SUPERIOR DISEÑO G.CANARIA (BACH.)	3	4.800
IES AGUSTÍN ESPINOSA	3	6.000
IES ALONSO QUESADA	6	6.758
IES AMURGA	3	5.183
IES ANA LUISA BENÍTEZ	2	5.475
IES ANTONIO GODOY SOSA	2	6.100
IES ARGUINEGUÍN	5	7.000
IES ARUCAS-DOMINGO RIVERO	7	5.836

IES BAÑADEROS - CIPRIANO ACOSTA	11	7.759
IES BLAS CABRERA FELIPE (LANZAROTE)	8	6.037
IES CAIRASCO DE FIGUEROA	4	6.662
IES CARRIZAL	4	6.388
IES CASAS NUEVAS	8	5.838
IES CÉSAR MANRIQUE	9	5.811
IES CORRALEJO	9	4.506
IES COSTA TEGUISE	3	6.467
IES CRUCE DE ARINAGA	6	6.475
IES DE TAFIRA - NELSON MANDELA	7	5.771
IES DORAMAS	1	5.050
IES EL CALERO	2	6.500
IES EL DOCTORAL	5	6.020
IES EL RINCÓN	1	4.500
IES EN ALTAVISTA	10	6.140
IES FARO DE MASPALOMAS	1	7.400
IES FERIA DEL ATLÁNTICO	1	8.050
IES GRAN CANARIA	9	6.756
IES GRAN TARAJAL	5	5.240
IES GUANARTEME	9	7.246
IES GUÍA	2	8.500
IES GUILLERMINA BRITO	1	8.500
IES HARÍA	1	5.000
IES INGENIO	9	7.228
IES ISABEL DE ESPAÑA	15	7.007
IES JANDÍA	4	6.238
IES JOAQUÍN ARTILES	9	6.244
IES JOSÉ ARENCIBIA GIL	6	7.050
IES JOSÉ FRUGONI PÉREZ	4	7.675
IES JOSÉ ZERPA	10	7.415
IES JOSEFINA DE LA TORRE	2	8.500
IES LA ALDEA DE SAN NICOLÁS	2	6.250

IES LA ISLETA	8	8.250
IES LA MINILLA	4	6.963
IES LA OLIVA	7	6.036
IES LA VEGA DE SAN JOSÉ	1	4.150
IES LAS HUESAS	2	5.475
IES LAS MARETAS	4	5.425
IES LAS SALINAS	3	5.733
IES LILA	4	5.713
IES LOMO DE LA HERRADURA	1	6.550
IES LOS TARAHALES	4	5.987
IES MESA Y LÓPEZ	4	6.812
IES PABLO MONTESINO	3	4.667
IES PÉREZ GALDÓS	16	6.116
IES PLAYA DE ARINAGA	3	6.183
IES PLAYA HONDA	2	7.100
IES POETA TOMÁS MORALES CASTELLANO	8	5.263
IES POLITÉCNICO LAS PALMAS	16	7.016
IES PRIMERO DE MAYO	1	2.200
IES PROFESOR JUAN PULIDO CASTRO	3	8.000
IES PUERTO DEL CARMEN	5	5.620
IES PUERTO DEL ROSARIO	9	5.656
IES ROQUE AMAGRO	3	6.000
IES SAN BARTOLOMÉ	5	6.500
IES SAN DIEGO DE ALCALÁ	5	5.390
IES SANTA BRÍGIDA	5	6.170
IES SANTA LUCÍA	12	6.192
IES SANTA MARÍA DE GUÍA	1	9.500
IES SANTIAGO SANTANA DÍAZ	8	7.612
IES SANTO TOMÁS DE AQUINO	7	4.750
IES SAULO TORÓN	10	7.660
IES SCHAMANN	5	7.030
IES SIETE PALMAS	11	6.623

IES TABLERO I (AGUAÑAC)	1	7.050
IES TÁMARA	3	9.033
IES TAMOGANTE	1	5.000
IES TEGUISE	1	7.800
IES TEROR	1	5.600
IES TINAJO	3	6.033
IES VALSEQUILLO	2	6.250
IES VECINDARIO	6	5.292
IES VIGÁN	4	5.575
IES VILLA DE FIRGAS	1	7.250
IES YAIZA	4	6.550
SEDE EXAMEN FUERTEVENTURA	15	5.490
SEDE EXAMEN GUIA	9	7.089
SEDE EXAMEN LANZAROTE	23	5.604
SEDE EXAMEN TAFIRA	96	7.107
SEDE EXAMEN TELDE	18	6.928
SEDE EXAMEN VECINDARIO	22	7.070

6.2. Q01-HISTORIA DE LA FILOSOFÍA

Media por centros en JUNIO

Centro	Nº_alumnos	Aptos	NoAptos	Media_JUNIO
CAEPA RADIO ECCA	2	2	0	5.625
CEAD PROFESOR FÉLIX PÉREZ PARRILLA	1	1	0	5
CEPA FUERTEVENTURA NORTE	1	0	1	1.25
CIFP ZONZAMAS (FP)	1	0	1	3
CPDEM ALEMÁN	1	1	0	5
CPEIPS ALMA'S	5	3	2	5.46
CPEIPS ARENAS INTERNACIONAL	8	8	0	8.75
CPEIPS ARENAS SUR	4	4	0	7.475
CPEIPS ATLANTIC SCHOOL GAROÉ	4	4	0	8.812
CPEIPS HEIDELBERG	2	2	0	9.25
CPEIPS JAIME BALMES	5	4	1	5.92
CPEIPS SAGRADO CORAZÓN	2	1	1	4.5
CPEIPS SALESIANOS SAGRADO CORAZÓN	11	10	1	7.686
CPEIPS SAN ANTONIO M ^a CLARET	2	2	0	5.2
CPEIPS SAN IGNACIO DE LOYOLA	4	4	0	6.938
CPEIS ARENAS-ATLÁNTICO	1	1	0	9
CPES NTRA. SRA. DEL PILAR	11	7	4	5.955
CPES SANTA ISABEL DE HUNGRÍA	10	5	5	4.869
EA PANCHO LASSO	7	5	2	5.993
ESCUELA ARTE Y SUPERIOR DISEÑO G.CANARIA (BACH.)	6	6	0	6.575
IES AGUSTÍN ESPINOSA	6	6	0	7.325
IES ALONSO QUESADA	1	1	0	9
IES AMURGA	2	1	1	5.5
IES ANA LUISA BENÍTEZ	2	2	0	6.875
IES ANTONIO GODOY SOSA	4	2	2	4.925
IES ARGUINEGUÍN	7	4	3	4.743
IES ARUCAS-DOMINGO RIVERO	3	3	0	6.6

IES BAÑADEROS - CIPRIANO ACOSTA	3	3	0	7.333
IES BLAS CABRERA FELIPE (LANZAROTE)	3	3	0	7.4
IES CAIRASCO DE FIGUEROA	1	1	0	6.4
IES CARRIZAL	8	7	1	5.756
IES CASAS NUEVAS	7	7	0	7.879
IES CÉSAR MANRIQUE	19	12	7	5.395
IES COSTA TEGUISE	6	4	2	5.6
IES DE TAFIRA - NELSON MANDELA	10	9	1	8.175
IES DORAMAS	4	4	0	8.25
IES EL CALERO	21	17	4	6.64
IES EL DOCTORAL	7	2	5	4.414
IES EL RINCÓN	11	11	0	6.45
IES FARO DE MASPALOMAS	12	6	6	4.3
IES FELO MONZÓN GRAU BASSAS (FP)	2	2	0	6.25
IES FERIA DEL ATLÁNTICO	2	1	1	3.925
IES GRAN CANARIA	8	5	3	5.869
IES GRAN TARAJAL	6	5	1	5.15
IES GUANARTEME	14	11	3	7.554
IES GUÍA	5	5	0	7.74
IES HARÍA	4	4	0	8.175
IES ISABEL DE ESPAÑA	13	9	4	5.538
IES JANDÍA	8	7	1	7.081
IES JINAMAR	5	2	3	3.63
IES JOAQUÍN ARTILES	5	5	0	8.18
IES JOSÉ ARENCIBIA GIL	10	10	0	7.865
IES JOSÉ FRUGONI PÉREZ	2	0	2	2.275
IES JOSÉ ZERPA	11	10	1	7.276
IES JOSEFINA DE LA TORRE	11	11	0	6.683
IES LA ISLETA	2	2	0	7.3
IES LA MINILLA	7	7	0	7.329
IES LA OLIVA	2	2	0	8.35

IES LA VEGA DE SAN JOSÉ	4	4	0	8.025
IES LAS HUESAS	11	11	0	8.455
IES LAS MARETAS	5	4	1	5.73
IES LAS SALINAS	11	10	1	6.486
IES LILA	1	1	0	5
IES LILA (FP)	2	2	0	5.75
IES LOMO DE LA HERRADURA	7	6	1	6.964
IES LOS TARAHALES	10	10	0	8.33
IES PABLO MONTESINO	4	2	2	5.75
IES PÉREZ GALDÓS	23	20	3	6.339
IES PÉREZ GALDÓS (FP)	1	1	0	8
IES PLAYA DE ARINAGA	2	2	0	7.5
IES POETA TOMÁS MORALES CASTELLANO	8	7	1	8.275
IES POLITÉCNICO LAS PALMAS	7	6	1	7.407
IES PRIMERO DE MAYO	8	8	0	8.213
IES PROFESOR JUAN PULIDO CASTRO	10	9	1	8.125
IES PUERTO DEL ROSARIO	20	15	5	6.005
IES ROQUE AMAGRO	10	7	3	5.355
IES ROQUE AMAGRO (FP)	2	1	1	4.915
IES SAN BARTOLOMÉ	14	10	4	6.407
IES SAN DIEGO DE ALCALÁ	9	7	2	6.556
IES SANTA BRÍGIDA	4	4	0	7.65
IES SANTA LUCÍA	12	9	3	6.004
IES SANTA MARÍA DE GUÍA (FP)	2	0	2	3.25
IES SANTIAGO SANTANA DÍAZ	12	11	1	7.471
IES SANTO TOMÁS DE AQUINO	13	10	3	6.408
IES SAULO TORÓN	8	7	1	6.138
IES SIETE PALMAS	11	8	3	6.1
IES TABLERO I (AGUAÑAC)	23	10	13	4.007
IES TÁMARA	6	6	0	7.333
IES TAMOGANTE	2	2	0	6.375
IES TEGUISE	5	5	0	9.25

IES TEROR	16	14	2	7.519
IES TIAS	7	6	1	6.707
IES TINAJO	3	3	0	6.467
IES VALSEQUILLO	7	4	3	5.5
IES VECINDARIO	8	8	0	8.15
IES VIGÁN	11	9	2	5.727
IES VILLA DE FIRGAS	11	11	0	7.714
IES YAIZA	1	1	0	6.4
SEDE EXAMEN FUERTEVENTURA	2	2	0	5.7
SEDE EXAMEN GUIA	3	2	1	6.133
SEDE EXAMEN GUIA (CFGS)	1	1	0	5.5
SEDE EXAMEN LANZAROTE	9	6	3	5.656
SEDE EXAMEN TAFIRA	14	13	1	7.596
SEDE EXAMEN TAFIRA (CFGS)	4	3	1	4.5
SEDE EXAMEN TELDE	2	2	0	5.75
SEDE EXAMEN VECINDARIO	5	4	1	5.34

Q01-HISTORIA DE LA FILOSOFÍA
Media por centros en JULIO

Centro	Nº_alumnos	Aptos	No_Aptos	Media_JULIO
CAEPA RADIO ECCA	1	0	1	3.400
CEAD PROFESOR FÉLIX PÉREZ PARRILLA	1	0	1	3.500
CPEIPS JAIME BALMES	1	0	1	3.000
CPEIPS SAGRADO CORAZÓN	2	1	1	2.750
CPEIPS SAN ANTONIO M ^a CLARET	1	1	0	6.000
CPEIPS SAN IGNACIO DE LOYOLA	1	1	0	5.000
CPES NTRA. SRA. DEL PILAR	1	1	0	5.000
CPES SANTA ISABEL DE HUNGRÍA	4	0	4	3.100
IES AGUSTÍN ESPINOSA	1	1	0	8.100
IES AMURGA	1	0	1	2.200
IES ANA LUISA BENÍTEZ	1	0	1	4.000
IES ARGUINEGUÍN	1	0	1	0.600
IES BAÑADEROS - CIPRIANO ACOSTA	1	1	0	9.000
IES BLAS CABRERA FELIPE (LANZAROTE)	1	1	0	5.000
IES CAIRASCO DE FIGUEROA	1	0	1	3.500
IES CARRIZAL	1	1	0	6.000
IES CASAS NUEVAS	1	1	0	5.500
IES CÉSAR MANRIQUE	2	1	1	2.500
IES COSTA TEGUISE	1	0	1	2.000
IES GUANARTEME	2	2	0	7.000
IES HARÍA	1	0	1	2.600
IES JANDÍA	2	1	1	5.150
IES JOAQUÍN ARTILES	1	1	0	5.000
IES JOSÉ ZERPA	2	2	0	6.000
IES LA ISLETA	3	3	0	7.733
IES LA OLIVA	2	0	2	3.200
IES LAS MARETAS	2	2	0	5.150
IES LILA	1	1	0	5.000

IES LOS TARAHALES	1	0	1	3.000
IES PÉREZ GALDÓS	4	1	3	3.925
IES POLITÉCNICO LAS PALMAS	1	0	1	2.000
IES PROFESOR JUAN PULIDO CASTRO	1	0	1	2.000
IES PUERTO DEL ROSARIO	4	1	3	4.025
IES SAN DIEGO DE ALCALÁ	1	1	0	5.000
IES SANTA BRÍGIDA	1	1	0	8.100
IES SANTA LUCÍA	4	1	3	2.525
IES SANTIAGO SANTANA DÍAZ	2	2	0	5.100
IES SANTO TOMÁS DE AQUINO	3	0	3	3.300
IES SAULO TORÓN	3	2	1	4.067
IES SIETE PALMAS	1	0	1	4.000
IES TEROR	1	1	0	5.000
IES VIGÁN	1	0	1	2.600
SEDE EXAMEN FUERTEVENTURA	1	0	1	1.000
SEDE EXAMEN LANZAROTE	4	2	2	4.175
SEDE EXAMEN TAFIRA	16	11	5	5.625
SEDE EXAMEN TELDE	3	1	2	4.667
SEDE EXAMEN TELDE (CFGs)	1	1	0	8.000
SEDE EXAMEN VECINDARIO	6	1	5	3.500

6.3. Q02-HISTORIA DE ESPAÑA

Media por centros en JUNIO

Centro	Nº_alumnos	Media_JUNIO
CAEPA RADIO ECCA	6	4.355
CEAD PROFESOR FÉLIX PÉREZ PARRILLA	11	5.732
CEPA FUERTEVENTURA NORTE	2	3.625
CEPA SANTA LUCÍA DE TIRAJANA	3	6.5
CPEIPS ALMA'S	21	6.548
CPEIPS ANITA CONRAD	9	7.972
CPEIPS ARENAS INTERNACIONAL	25	7.59
CPEIPS ARENAS SUR	34	8.426
CPEIPS ATLANTIC SCHOOL GAROÉ	51	7.902
CPEIPS HEIDELBERG	67	8.183
CPEIPS JAIME BALMES	15	3.517
CPEIPS SAGRADO CORAZÓN	20	6.787
CPEIPS SALESIANOS SAGRADO CORAZÓN	66	7.674
CPEIPS SAN ANTONIO M ^a CLARET	114	7.715
CPEIPS SAN IGNACIO DE LOYOLA	50	7.765
CPEIPS SANTA TERESA DE JESÚS	63	7.988
CPEIS ARENAS-ATLÁNTICO	29	7.543
CPES HISPANO INGLÉS III	34	8.919
CPES LICEO FRANCÉS RENÉ VERNEAU DE G.C. (ESPAÑOL)	1	0.75
CPES NTRA. SRA. DEL PILAR	61	6.455
CPES SANTA CATALINA	72	6.686
CPES SANTA ISABEL DE HUNGRÍA	61	5.108
EA PANCHO LASSO	33	4.711
ESCUELA ARTE Y SUPERIOR DISEÑO G.CANARIA (BACH.)	78	4.836
IES AGAETE PEPE DÁMASO	13	5.808

IES AGUSTÍN ESPINOSA	29	5.966
IES ALONSO QUESADA	26	7.01
IES AMURGA	25	5.29
IES ANA LUISA BENÍTEZ	15	4.503
IES ANTONIO GODOY SOSA	32	3.977
IES ARGUINEGUÍN	47	5.109
IES ARUCAS-DOMINGO RIVERO	52	6.225
IES BAÑADEROS - CIPRIANO ACOSTA	30	8.142
IES BLAS CABRERA FELIPE (LANZAROTE)	29	5.44
IES CAIRASCO DE FIGUEROA	34	6.61
IES CARRIZAL	45	6.361
IES CASAS NUEVAS	23	6.935
IES CÉSAR MANRIQUE	88	7.125
IES CORRALEJO	32	5.795
IES COSTA TEGUISE	42	7.238
IES CRUCE DE ARINAGA	28	6.991
IES DE TAFIRA - NELSON MANDELA	38	5.289
IES DORAMAS	21	6.869
IES EL BATAN	8	5
IES EL CALERO	48	7.5
IES EL DOCTORAL	49	7.403
IES EL RINCÓN	28	4.689
IES EN ALTAVISTA	17	6.515
IES FARO DE MASPALOMAS	60	5.928
IES FELO MONZÓN GRAU BASSAS	9	4.944
IES FERIA DEL ATLÁNTICO	16	5.547
IES GRAN CANARIA	24	6.542
IES GRAN TARAJAL	36	6.333
IES GUANARTEME	49	7.316
IES GUÍA	64	6.292
IES GUILLERMINA BRITO	12	6.021
IES HARÍA	28	4.116

IES INGENIO	56	6.393
IES ISABEL DE ESPAÑA	124	6.937
IES JANDÍA	22	5.401
IES JINAMAR	13	2.635
IES JOAQUÍN ARTILES	39	6.987
IES JOSÉ ARENCIBIA GIL	100	5.933
IES JOSÉ FRUGONI PÉREZ	70	4.489
IES JOSÉ ZERPA	36	7.139
IES JOSEFINA DE LA TORRE	37	4.759
IES LA ALDEA DE SAN NICOLÁS	18	5.639
IES LA ISLETA	45	4.884
IES LA MINILLA	71	6.947
IES LA OLIVA	33	7.417
IES LA VEGA DE SAN JOSÉ	26	5.317
IES LAS HUESAS	22	6.568
IES LAS MARETAS	21	5.739
IES LAS SALINAS	37	4.01
IES LILA	7	3.071
IES LOMO DE LA HERRADURA	24	6.531
IES LOS TARAHALES	59	6.144
IES MESA Y LÓPEZ	28	7.808
IES PABLO MONTESINO	23	5.256
IES PÉREZ GALDÓS	150	5.664
IES PLAYA DE ARINAGA	54	7.29
IES PLAYA HONDA	41	6.65
IES POETA TOMÁS MORALES CASTELLANO	56	6.885
IES POLITÉCNICO LAS PALMAS	159	7.846
IES PRIMERO DE MAYO	26	5.404
IES PROFESOR JUAN PULIDO CASTRO	41	6.457
IES PUERTO DEL CARMEN	14	5.161
IES PUERTO DEL ROSARIO	60	6.122
IES ROQUE AMAGRO	56	5.653

IES SAN BARTOLOMÉ	38	7.546
IES SAN DIEGO DE ALCALÁ	86	6.194
IES SANTA BRÍGIDA	25	6.19
IES SANTA LUCÍA	45	6.322
IES SANTA MARÍA DE GUÍA	27	7.454
IES SANTIAGO SANTANA DÍAZ	46	7.272
IES SANTO TOMÁS DE AQUINO	53	5.745
IES SAULO TORÓN	52	6.551
IES SCHAMANN	22	6.932
IES SIETE PALMAS	61	7.039
IES TABLERO I (AGUAÑAC)	55	6.18
IES TÁMARA	30	7.792
IES TAMOGANTE	8	6.281
IES TEGUISE	46	6.329
IES TEROR	58	7.059
IES TIAS	31	6.262
IES TINAJO	45	5.825
IES VALSEQUILLO	63	5.331
IES VECINDARIO	31	8.185
IES VEGA DE SAN MATEO	37	5.331
IES VIGÁN	39	7.897
IES VILLA DE FIRGAS	29	5.933
IES YAIZA	37	6.02
SEDE EXAMEN FUERTEVENTURA	8	2.994
SEDE EXAMEN GUIA	9	6.5
SEDE EXAMEN LANZAROTE	16	5.112
SEDE EXAMEN TAFIRA	47	5.777
SEDE EXAMEN TELDE	8	4.156
SEDE EXAMEN VECINDARIO	23	5.773

Q02-HISTORIA DE ESPAÑA
Media por centros en JULIO

Centro	Nº_alumnos	Media_JULIO
CAEPA RADIO ECCA	1	7.000
CEAD PROFESOR FÉLIX PÉREZ PARRILLA	9	3.722
CEPA SANTA LUCÍA DE TIRAJANA	3	4.417
CPEIPS ALMA'S	2	5.500
CPEIPS ARENAS INTERNACIONAL	3	4.167
CPEIPS ARENAS SUR	8	5.906
CPEIPS ATLANTIC SCHOOL GAROÉ	4	5.312
CPEIPS HEIDELBERG	5	5.400
CPEIPS JAIME BALMES	2	3.125
CPEIPS SAGRADO CORAZÓN	6	3.333
CPEIPS SALESIANOS SAGRADO CORAZÓN	7	2.964
CPEIPS SAN ANTONIO M ^a CLARET	14	3.964
CPEIPS SAN IGNACIO DE LOYOLA	7	3.993
CPEIPS SANTA TERESA DE JESÚS	4	5.375
CPEIS ARENAS-ATLÁNTICO	2	2.750
CPES HISPANO INGLÉS III	1	4.500
CPES NTRA. SRA. DEL PILAR	20	4.638
CPES SANTA CATALINA	8	2.688
CPES SANTA ISABEL DE HUNGRÍA	9	2.361
EA PANCHO LASSO	1	3.250
ESCUELA ARTE Y SUPERIOR DISEÑO G.CANARIA (BACH.)	3	2.333
IES AGUSTÍN ESPINOSA	3	2.833
IES ALONSO QUESADA	6	3.147
IES AMURGA	3	3.833
IES ANA LUISA BENÍTEZ	2	2.000
IES ANTONIO GODOY SOSA	2	3.625
IES ARGUINEGUÍN	5	3.560
IES ARUCAS-DOMINGO RIVERO	7	4.607

IES BAÑADEROS - CIPRIANO ACOSTA	11	6.159
IES BLAS CABRERA FELIPE (LANZAROTE)	8	3.438
IES CAIRASCO DE FIGUEROA	4	2.688
IES CARRIZAL	4	4.375
IES CASAS NUEVAS	8	3.719
IES CÉSAR MANRIQUE	9	3.444
IES CORRALEJO	9	4.500
IES COSTA TEGUISE	3	2.667
IES CRUCE DE ARINAGA	6	3.833
IES DE TAFIRA - NELSON MANDELA	7	2.571
IES DORAMAS	1	0.250
IES EL CALERO	2	5.500
IES EL DOCTORAL	5	4.250
IES EL RINCÓN	1	1.000
IES EN ALTAVISTA	10	3.575
IES FARO DE MASPALOMAS	1	5.000
IES FERIA DEL ATLÁNTICO	1	7.250
IES GRAN CANARIA	9	3.917
IES GRAN TARAJAL	5	5.376
IES GUANARTEME	9	3.806
IES GUÍA	2	3.500
IES GUILLERMINA BRITO	1	4.250
IES HARÍA	1	2.000
IES INGENIO	9	2.556
IES ISABEL DE ESPAÑA	15	4.633
IES JANDÍA	4	3.087
IES JOAQUÍN ARTILES	9	4.639
IES JOSÉ ARENCIBIA GIL	6	4.958
IES JOSÉ FRUGONI PÉREZ	4	5.062
IES JOSÉ ZERPA	10	4.625
IES JOSEFINA DE LA TORRE	2	4.750
IES LA ALDEA DE SAN NICOLÁS	2	2.250

IES LA ISLETA	8	4.125
IES LA MINILLA	4	3.688
IES LA OLIVA	7	5.857
IES LA VEGA DE SAN JOSÉ	1	1.000
IES LAS HUESAS	2	6.190
IES LAS MARETAS	4	4.812
IES LAS SALINAS	3	3.750
IES LILA	4	1.000
IES LOMO DE LA HERRADURA	1	2.000
IES LOS TARAHALES	4	5.188
IES MESA Y LÓPEZ	4	2.875
IES PABLO MONTESINO	3	2.250
IES PÉREZ GALDÓS	16	2.391
IES PLAYA DE ARINAGA	3	5.167
IES PLAYA HONDA	2	3.750
IES POETA TOMÁS MORALES CASTELLANO	8	2.094
IES POLITÉCNICO LAS PALMAS	16	5.734
IES PRIMERO DE MAYO	1	0.750
IES PROFESOR JUAN PULIDO CASTRO	3	5.833
IES PUERTO DEL CARMEN	5	2.600
IES PUERTO DEL ROSARIO	9	4.778
IES ROQUE AMAGRO	3	3.967
IES SAN BARTOLOMÉ	5	3.500
IES SAN DIEGO DE ALCALÁ	5	4.150
IES SANTA BRÍGIDA	5	3.050
IES SANTA LUCÍA	12	3.375
IES SANTA MARÍA DE GUÍA	1	6.000
IES SANTIAGO SANTANA DÍAZ	8	4.594
IES SANTO TOMÁS DE AQUINO	7	2.607
IES SAULO TORÓN	10	4.575
IES SCHAMANN	5	4.650
IES SIETE PALMAS	11	3.523

IES TABLERO I (AGUAÑAC)	1	2.750
IES TÁMARA	3	7.417
IES TAMOGANTE	1	3.500
IES TEGUISE	1	6.000
IES TEROR	1	3.000
IES TINAJO	3	2.667
IES VALSEQUILLO	2	1.500
IES VECINDARIO	6	5.125
IES VIGÁN	4	4.438
IES VILLA DE FIRGAS	1	3.750
IES YAIZA	4	3.438
SEDE EXAMEN FUERTEVENTURA	15	5.075
SEDE EXAMEN GUIA	9	4.861
SEDE EXAMEN LANZAROTE	23	3.765
SEDE EXAMEN TAFIRA	96	5.498
SEDE EXAMEN TELDE	18	5.999
SEDE EXAMEN VECINDARIO	22	4.830

6.4. Q03-INGLÉS

Media por centros en JUNIO

Centro	Nº_alumnos	Media_JUNIO
CAEPA RADIO ECCA	6	4.433
CEAD PROFESOR FÉLIX PÉREZ PARRILLA	11	5.977
CEPA FUERTEVENTURA NORTE	2	5.475
CEPA SANTA LUCÍA DE TIRAJANA	3	5.167
CPEIPS ALMA'S	21	8.326
CPEIPS ANITA CONRAD	9	9.289
CPEIPS ARENAS INTERNACIONAL	25	8.878
CPEIPS ARENAS SUR	34	8.904
CPEIPS ATLANTIC SCHOOL GAROÉ	51	8.595
CPEIPS HEIDELBERG	56	8.821
CPEIPS JAIME BALMES	15	6.22
CPEIPS SAGRADO CORAZÓN	20	7.652
CPEIPS SALESIANOS SAGRADO CORAZÓN	66	7.269
CPEIPS SAN ANTONIO M ^a CLARET	114	8.125
CPEIPS SAN IGNACIO DE LOYOLA	50	7.094
CPEIPS SANTA TERESA DE JESÚS	63	7.686
CPEIS ARENAS-ATLÁNTICO	29	7.869
CPES HISPANO INGLÉS III	34	8.997
CPES LICEO FRANCÉS RENÉ VERNEAU DE G.C. (ESPAÑOL)	1	4.05
CPES NTRA. SRA. DEL PILAR	61	6.004
CPES SANTA CATALINA	72	6.723
CPES SANTA ISABEL DE HUNGRÍA	61	5.104
EA PANCHO LASSO	33	5.482
ESCUELA ARTE Y SUPERIOR DISEÑO G.CANARIA (BACH.)	77	6.102
IES AGAETE PEPE DÁMASO	13	6.1

IES AGUSTÍN ESPINOSA	29	6.512
IES ALONSO QUESADA	26	6.006
IES AMURGA	25	6.958
IES ANA LUISA BENÍTEZ	15	5.82
IES ANTONIO GODOY SOSA	32	5.164
IES ARGUINEGUÍN	47	5.889
IES ARUCAS-DOMINGO RIVERO	52	6.687
IES BAÑADEROS - CIPRIANO ACOSTA	30	6.138
IES BLAS CABRERA FELIPE (LANZAROTE)	29	4.791
IES CAIRASCO DE FIGUEROA	32	6.103
IES CARRIZAL	45	4.806
IES CASAS NUEVAS	23	8.085
IES CÉSAR MANRIQUE	88	6.684
IES CORRALEJO	32	6.53
IES COSTA TEGUISE	42	6.918
IES CRUCE DE ARINAGA	28	7.136
IES DE TAFIRA - NELSON MANDELA	38	6.675
IES DORAMAS	16	8.25
IES EL BATAN	8	5.25
IES EL CALERO	44	7.78
IES EL DOCTORAL	49	6.432
IES EL RINCÓN	28	6.396
IES EN ALTAVISTA	17	5.941
IES FARO DE MASPALOMAS	60	6.818
IES FELO MONZÓN GRAU BASSAS	9	4.3
IES FERIA DEL ATLÁNTICO	16	4.031
IES GRAN CANARIA	24	6.396
IES GRAN TARAJAL	36	5.047
IES GUANARTEME	48	7.336
IES GUÍA	60	6.645
IES GUILLERMINA BRITO	12	7.342
IES HARÍA	28	5.855

IES INGENIO	50	6.633
IES ISABEL DE ESPAÑA	124	7.042
IES JANDÍA	22	6.07
IES JINAMAR	13	4.165
IES JOAQUÍN ARTILES	38	6.83
IES JOSÉ ARENCIBIA GIL	100	6.864
IES JOSÉ FRUGONI PÉREZ	70	6.117
IES JOSÉ ZERPA	36	6.856
IES JOSEFINA DE LA TORRE	37	6.592
IES LA ALDEA DE SAN NICOLÁS	16	4.403
IES LA ISLETA	45	4.698
IES LA MINILLA	71	7.726
IES LA OLIVA	33	5.538
IES LA VEGA DE SAN JOSÉ	26	5.312
IES LAS HUESAS	22	6.77
IES LAS MARETAS	21	6.388
IES LAS SALINAS	37	6.749
IES LILA	7	5.45
IES LOMO DE LA HERRADURA	24	4.613
IES LOS TARAHALES	59	7.382
IES MESA Y LÓPEZ	28	6.677
IES PABLO MONTESINO	18	6.5
IES PÉREZ GALDÓS	149	6.773
IES PÉREZ GALDÓS (BACHILLER FRANCÉS)	9	7.833
IES PLAYA DE ARINAGA	54	6.68
IES PLAYA HONDA	41	6.134
IES POETA TOMÁS MORALES CASTELLANO	56	7.4
IES POLITÉCNICO LAS PALMAS	159	7.612
IES PRIMERO DE MAYO	26	6.146
IES PROFESOR JUAN PULIDO CASTRO	41	7.527
IES PUERTO DEL CARMEN	14	7.304

IES PUERTO DEL ROSARIO	55	6.472
IES ROQUE AMAGRO	56	5.87
IES SAN BARTOLOMÉ	38	6.816
IES SAN DIEGO DE ALCALÁ	78	6.554
IES SANTA BRÍGIDA	25	7.136
IES SANTA LUCÍA	45	6.176
IES SANTA MARÍA DE GUÍA	27	6.577
IES SANTIAGO SANTANA DÍAZ	46	6.929
IES SANTO TOMÁS DE AQUINO	47	7.033
IES SAULO TORÓN	52	5.539
IES SCHAMANN	22	6.425
IES SIETE PALMAS	61	7.293
IES TABLERO I (AGUAÑAC)	55	6.531
IES TÁMARA	30	6.946
IES TAMOGANTE	8	5.019
IES TEGUISE	46	7.233
IES TEROR	58	6.694
IES TIAS	31	7.115
IES TINAJO	45	5.959
IES VALSEQUILLO	63	5.93
IES VECINDARIO	30	7.355
IES VEGA DE SAN MATEO	29	6.764
IES VIGÁN	39	5.51
IES VILLA DE FIRGAS	29	6.228
IES YAIZA	37	7.481
SEDE EXAMEN FUERTEVENTURA	8	3.044
SEDE EXAMEN GUIA	9	5.092
SEDE EXAMEN LANZAROTE	16	4.097
SEDE EXAMEN TAFIRA	47	6.212
SEDE EXAMEN TELDE	8	5.144
SEDE EXAMEN VECINDARIO	23	5.011

Q03-INGLÉS
Media por centros en JULIO

Centro	Nº_alumnos	Media_JULIO
CAEPA RADIO ECCA	1	4.400
CEAD PROFESOR FÉLIX PÉREZ PARRILLA	9	6.600
CEPA SANTA LUCÍA DE TIRAJANA	3	3.383
CPEIPS ALMA'S	2	6.950
CPEIPS ARENAS INTERNACIONAL	3	6.100
CPEIPS ARENAS SUR	8	6.606
CPEIPS ATLANTIC SCHOOL GAROÉ	4	5.838
CPEIPS HEIDELBERG	2	7.800
CPEIPS JAIME BALMES	2	5.525
CPEIPS SAGRADO CORAZÓN	6	4.463
CPEIPS SALESIANOS SAGRADO CORAZÓN	7	5.221
CPEIPS SAN ANTONIO M ^a CLARET	14	5.789
CPEIPS SAN IGNACIO DE LOYOLA	7	5.486
CPEIPS SANTA TERESA DE JESÚS	4	6.525
CPEIS ARENAS-ATLÁNTICO	2	2.650
CPES HISPANO INGLÉS III	1	8.250
CPES NTRA. SRA. DEL PILAR	20	3.668
CPES SANTA CATALINA	8	4.272
CPES SANTA ISABEL DE HUNGRÍA	9	2.492
EA PANCHO LASSO	1	3.000
ESCUELA ARTE Y SUPERIOR DISEÑO G.CANARIA (BACH.)	3	3.167
IES AGUSTÍN ESPINOSA	3	6.400
IES ALONSO QUESADA	6	2.583
IES AMURGA	3	4.167
IES ANA LUISA BENÍTEZ	2	6.450
IES ANTONIO GODOY SOSA	2	4.300
IES ARGUINEGUÍN	5	4.270
IES ARUCAS-DOMINGO RIVERO	7	4.421

IES BAÑADEROS - CIPRIANO ACOSTA	11	4.686
IES BLAS CABRERA FELIPE (LANZAROTE)	8	4.969
IES CAIRASCO DE FIGUEROA	4	5.933
IES CARRIZAL	4	2.475
IES CASAS NUEVAS	8	6.031
IES CÉSAR MANRIQUE	9	5.213
IES CORRALEJO	9	2.711
IES COSTA TEGUISE	3	6.167
IES CRUCE DE ARINAGA	6	4.625
IES DE TAFIRA - NELSON MANDELA	7	3.707
IES DORAMAS	1	6.200
IES EL CALERO	2	4.325
IES EL DOCTORAL	5	6.270
IES EL RINCÓN	1	2.150
IES EN ALTAVISTA	10	4.310
IES FARO DE MASPALOMAS	1	3.800
IES FERIA DEL ATLÁNTICO	1	1.450
IES GRAN CANARIA	9	4.856
IES GRAN TARAJAL	5	1.550
IES GUANARTEME	9	5.056
IES GUÍA	2	2.175
IES GUILLERMINA BRITO	1	3.100
IES HARÍA	1	2.750
IES INGENIO	9	4.706
IES ISABEL DE ESPAÑA	15	4.217
IES JANDÍA	4	3.725
IES JOAQUÍN ARTILES	8	4.510
IES JOSÉ ARENCIBIA GIL	6	4.258
IES JOSÉ FRUGONI PÉREZ	4	4.412
IES JOSÉ ZERPA	10	4.275
IES JOSEFINA DE LA TORRE	2	6.175
IES LA ALDEA DE SAN NICOLÁS	2	2.525

IES LA ISLETA	8	4.950
IES LA MINILLA	4	5.800
IES LA OLIVA	7	5.543
IES LA VEGA DE SAN JOSÉ	1	3.500
IES LAS HUESAS	2	3.175
IES LAS MARETAS	4	6.125
IES LAS SALINAS	3	6.107
IES LILA	4	3.325
IES LOMO DE LA HERRADURA	1	5.050
IES LOS TARAHALES	4	5.700
IES MESA Y LÓPEZ	4	7.450
IES PABLO MONTESINO	2	5.725
IES PÉREZ GALDÓS	16	4.737
IES PLAYA DE ARINAGA	3	3.417
IES PLAYA HONDA	2	4.450
IES POETA TOMÁS MORALES CASTELLANO	8	5.944
IES POLITÉCNICO LAS PALMAS	16	5.822
IES PRIMERO DE MAYO	1	2.550
IES PROFESOR JUAN PULIDO CASTRO	3	5.200
IES PUERTO DEL CARMEN	5	6.420
IES PUERTO DEL ROSARIO	8	4.769
IES ROQUE AMAGRO	3	3.910
IES SAN BARTOLOMÉ	5	6.510
IES SAN DIEGO DE ALCALÁ	4	3.413
IES SANTA BRÍGIDA	5	4.640
IES SANTA LUCÍA	12	5.129
IES SANTA MARÍA DE GUÍA	1	3.450
IES SANTIAGO SANTANA DÍAZ	8	5.381
IES SANTO TOMÁS DE AQUINO	4	2.638
IES SAULO TORÓN	10	5.130
IES SCHAMANN	5	4.100
IES SIETE PALMAS	11	5.882

IES TABLERO I (AGUAÑAC)	1	9.000
IES TÁMARA	3	5.400
IES TAMOGANTE	1	3.500
IES TEGUISE	1	9.650
IES TEROR	1	3.450
IES TINAJO	3	3.550
IES VALSEQUILLO	2	3.900
IES VECINDARIO	6	3.825
IES VIGÁN	4	2.362
IES VILLA DE FIRGAS	1	6.200
IES YAIZA	4	4.213
SEDE EXAMEN FUERTEVENTURA	15	5.003
SEDE EXAMEN GUIA	9	2.439
SEDE EXAMEN LANZAROTE	23	3.611
SEDE EXAMEN TAFIRA	96	4.791
SEDE EXAMEN TELDE	18	4.868
SEDE EXAMEN VECINDARIO	22	4.430

6.5. Q04-FRANCÉS

Media por centros en JUNIO

Centro	Nº_alumnos	Media_JUNIO
CPES LICEO FRANCÉS RENÉ VERNEAU DE G.C. (ESPAÑOL)	1	9.25
CPES LICEO FRANCÉS RENÉ VERNEAU DE G.C. (FRANCÉS)	4	9.375
ESCUELA ARTE Y SUPERIOR DISEÑO G.CANARIA (BACH.)	2	7.625
IES CAIRASCO DE FIGUEROA	2	7.125
IES CÉSAR MANRIQUE	1	3.75
IES DORAMAS	5	8.15
IES EL CALERO	4	7.25
IES GUANARTEME	1	7
IES GUÍA	4	8.125
IES INGENIO	7	7.25
IES JOAQUÍN ARTILES	2	6.375
IES JOSÉ ARENCIBIA GIL	9	8.078
IES JOSEFINA DE LA TORRE	1	5.5
IES LA ALDEA DE SAN NICOLÁS	2	5.75
IES LA MINILLA	1	7.25
IES LA OLIVA	3	9.833
IES PABLO MONTESINO	6	7.375
IES PÉREZ GALDÓS	2	7.375
IES PUERTO DEL ROSARIO	3	5.833
IES SAN DIEGO DE ALCALÁ	11	5.455
IES SANTO TOMÁS DE AQUINO	5	5.05
IES TEROR	1	9
IES VECINDARIO	1	6.75
IES VEGA DE SAN MATEO	8	6.763
IES VIGÁN	1	8.25

IES YAIZA	1	10
SEDE EXAMEN FUERTEVENTURA	1	5.75

Q04-FRANCÉS

Media por centros en JULIO

Centro	Nº_alumnos	Media_JULIO
IES JOAQUÍN ARTILES	1	5.000
IES PABLO MONTESINO	1	6.500
IES SAN DIEGO DE ALCALÁ	1	8.000
IES SANTO TOMÁS DE AQUINO	3	5.567

6.6. Q05-ALEMÁN

Media por centros en JUNIO

Centro	Nº_alumnos	Media_JUNIO
CPEIPS HEIDELBERG	35	9.011
CPEIPS SALESIANOS SAGRADO CORAZÓN	1	9
CPEIPS SAN ANTONIO M ^a CLARET	6	6.05
CPES HISPANO INGLÉS III	2	7.55
CPES NTRA. SRA. DEL PILAR	1	9
IES AGAETE PEPE DÁMASO	1	10
IES CÉSAR MANRIQUE	2	8.65
IES EL CALERO	1	9
IES HARÍA	1	9.8
IES LA OLIVA	1	9.5
IES PÉREZ GALDÓS	1	5.2
IES PLAYA HONDA	1	8.5
IES POLITÉCNICO LAS PALMAS	1	10
IES PUERTO DEL ROSARIO	7	6.471
IES SANTO TOMÁS DE AQUINO	4	8.25
IES TIAS	1	10
IES YAIZA	1	10
SEDE EXAMEN LANZAROTE	1	10

Q05-ALEMÁN

Media por centros en JULIO

Centro	Nº_alumnos	Media_JULIO
CPEIPS HEIDELBERG	3	9.733
CPEIPS SALESIANOS SAGRADO CORAZÓN	1	8.500
CPEIPS SANTA TERESA DE JESÚS	1	7.400
IES CÉSAR MANRIQUE	1	8.800
IES LA OLIVA	1	9.000
IES PÉREZ GALDÓS	2	7.250
IES PUERTO DEL CARMEN	1	9.000
IES PUERTO DEL ROSARIO	3	5.867
IES TABLERO I (AGUAÑAC)	1	10.000
SEDE EXAMEN TAFIRA	1	10.000

6.7. Q06-ITALIANO

Media por centros en JUNIO

Centro	Nº_alumnos	Aptos	NoAptos	Media_JUNIO
IES AMURGA	1	1	0	10
IES CAIRASCO DE FIGUEROA	1	1	0	8.5
IES CÉSAR MANRIQUE	1	1	0	9
IES CORRALEJO	2	2	0	9.15
IES JOSÉ ZERPA	1	1	0	10
IES LA OLIVA	1	1	0	9.3
IES PÉREZ GALDÓS	1	1	0	10
IES PUERTO DEL ROSARIO	2	2	0	9.5
IES SAN BARTOLOMÉ	1	1	0	9.5
IES SAN DIEGO DE ALCALÁ	2	2	0	9.95
IES TINAJO	1	1	0	9

Q06-ITALIANO

Media por centros en JULIO

Centro	Nº_alumnos	Aptos	No_Aptos	Media_JULIO
IES CORRALEJO	1	1	0	10
IES LA OLIVA	1	1	0	10
IES PLAYA HONDA	1	1	0	10
IES SAN DIEGO DE ALCALÁ	1	1	0	10

6.8. Q11-BIOLOGÍA

Media por centros en JUNIO

Centro	Nº_alumnos	Aptos	NoAptos	Media_JUNIO
CAEPA RADIO ECCA	2	2	0	8
CEAD PROFESOR FÉLIX PÉREZ PARRILLA	3	3	0	6.983
CIFP MAJADA MARCIAL (FP)	2	2	0	6.65
CIFP VILLA DE AGÜIMES (FP)	1	1	0	8.85
CIFP ZONZAMAS (FP)	2	2	0	7.675
CIPFP CENTRO SUPERIOR DE FORMACIÓN EUROPA SUR	9	8	1	7.511
CIPFP ICSE (FP)	3	1	2	3.967
CPDEM ALEMÁN	5	3	2	5.43
CPDEM OAKLEY COLLEGE	2	2	0	6.925
CPDEM THE BRITISH SCHOOL OF GRAN CANARIA	2	2	0	7.75
CPEIPS ALMA'S	4	3	1	6.65
CPEIPS ANITA CONRAD	2	2	0	7.325
CPEIPS ARENAS INTERNACIONAL	10	10	0	9.028
CPEIPS ARENAS SUR	19	19	0	8.803
CPEIPS ATLANTIC SCHOOL GAROÉ	22	22	0	8.752
CPEIPS HEIDELBERG	25	24	1	8.558
CPEIPS JAIME BALMES	1	1	0	8.9
CPEIPS SAGRADO CORAZÓN	8	8	0	8.477
CPEIPS SALESIANOS SAGRADO CORAZÓN	11	11	0	7.96
CPEIPS SAN ANTONIO M ^a CLARET	43	37	6	7.479
CPEIPS SAN IGNACIO DE LOYOLA	20	17	3	7.341
CPEIPS SANTA TERESA DE JESÚS	20	19	1	8.618
CPEIS ARENAS-ATLÁNTICO	11	11	0	9.359
CPES HISPANO INGLÉS III	12	12	0	9.401

CPES LICEO FRANCÉS RENÉ VERNEAU DE G.C. (FRANCÉS)	6	6	0	8.075
CPES NTRA. SRA. DEL PILAR	14	11	3	6.197
CPES SANTA CATALINA	23	18	5	6.697
CPES SANTA ISABEL DE HUNGRÍA	19	13	6	6.009
CPFP E-FORM (FP)	1	1	0	7.15
CPFP HIGIDENT (FP)	12	11	1	7.708
CPFP MICROSISTEMAS (FP)	1	0	1	3.86
CPFP RAMA SANITARIA SL (FP)	1	0	1	1.25
EA PANTO LASSO	1	0	1	3.58
ESCUELA ARTE Y SUPERIOR DISEÑO G.CANARIA (BACH.)	1	0	1	0.65
IES AGAETE PEPE DÁMASO	7	6	1	7.614
IES AGUSTÍN ESPINOSA	7	4	3	6.164
IES ALONSO QUESADA	4	4	0	7.715
IES AMURGA	8	7	1	6.801
IES ANA LUISA BENÍTEZ	3	2	1	6.35
IES ANTONIO GODOY SOSA	8	6	2	5.351
IES ARGUINEGUÍN	5	5	0	7.73
IES ARUCAS-DOMINGO RIVERO	9	6	3	5.828
IES BAÑADEROS - CIPRIANO ACOSTA	7	7	0	7.914
IES BLAS CABRERA FELIPE (LANZAROTE)	8	5	3	6.371
IES CAIRASCO DE FIGUEROA	9	9	0	8.172
IES CARRIZAL	8	7	1	7.438
IES CASAS NUEVAS	4	4	0	7.883
IES CÉSAR MANRIQUE	25	23	2	7.504
IES CORRALEJO	16	14	2	6.835
IES COSTA TEGUISE	16	14	2	7.561
IES CRUCE DE ARINAGA	10	8	2	6.785
IES DE TAFIRA - NELSON MANDELA	7	7	0	8.457
IES DORAMAS	4	4	0	9.095
IES EL BATAN	2	1	1	6.55

IES EL CALERO	14	14	0	8.255
IES EL DOCTORAL	14	14	0	8.391
IES EL RINCÓN	5	4	1	6.31
IES EN ALTAVISTA	6	4	2	5.53
IES FARO DE MASPALOMAS	15	11	4	6.624
IES FELO MONZÓN GRAU BASSAS	1	1	0	6.72
IES FELO MONZÓN GRAU BASSAS (FP)	3	2	1	6.067
IES FERIA DEL ATLÁNTICO	4	3	1	6.887
IES GRAN CANARIA	5	5	0	8.472
IES GRAN TARAJAL	8	6	2	6.495
IES GRAN TARAJAL (FP)	2	2	0	7.275
IES GUANARTEME	12	12	0	9.062
IES GUÍA	23	22	1	7.522
IES GUILLERMINA BRITO	4	4	0	8.287
IES HARÍA	14	12	2	6.498
IES INGENIO	7	6	1	7.524
IES ISABEL DE ESPAÑA	44	39	5	7.609
IES JANDÍA	5	5	0	9.384
IES JINAMAR	3	3	0	5.683
IES JOAQUÍN ARTILES	14	13	1	7.385
IES JOSÉ ARENCIBIA GIL	22	19	3	6.647
IES JOSÉ FRUGONI PÉREZ	15	15	0	7.783
IES JOSÉ ZERPA	8	8	0	8.481
IES JOSEFINA DE LA TORRE	5	4	1	7.512
IES LA ALDEA DE SAN NICOLÁS	5	5	0	7
IES LA ISLETA	19	17	2	6.873
IES LA MINILLA	16	16	0	8.09
IES LA OLIVA	11	9	2	6.574
IES LA VEGA DE SAN JOSÉ	6	5	1	5.787
IES LAS HUESAS	3	3	0	7.6
IES LAS MARETAS	6	5	1	7.72
IES LAS SALINAS	13	8	5	6.444
IES LILA	3	3	0	8.4

IES LOMO DE LA HERRADURA	5	3	2	6.39
IES LOS TARAHALES	18	15	3	6.577
IES MESA Y LÓPEZ	8	8	0	7.975
IES PABLO MONTESINO	7	7	0	7.8
IES PÉREZ GALDÓS	22	20	2	7.89
IES PÉREZ GALDÓS (BACHILLER FRANCÉS)	6	6	0	7.558
IES PLAYA DE ARINAGA	21	20	1	7.905
IES PLAYA HONDA	13	9	4	6.168
IES POETA TOMÁS MORALES CASTELLANO	13	13	0	7.904
IES POLITÉCNICO LAS PALMAS	70	70	0	8.657
IES POLITÉCNICO LAS PALMAS (FP)	3	3	0	7.683
IES PRIMERO DE MAYO	4	4	0	6.8
IES PRIMERO DE MAYO (FP)	27	26	1	7.446
IES PROFESOR ANTONIO CABRERA PÉREZ (FP)	6	6	0	8.542
IES PROFESOR JUAN PULIDO CASTRO	13	12	1	7.979
IES PUERTO DEL CARMEN	6	5	1	7.532
IES PUERTO DEL ROSARIO	24	20	4	7.306
IES ROQUE AMAGRO	19	14	5	6.729
IES ROQUE AMAGRO (FP)	2	2	0	9.075
IES SAN BARTOLOMÉ	8	8	0	7.685
IES SAN DIEGO DE ALCALÁ	23	20	3	7.714
IES SANTA BRÍGIDA	6	6	0	7.75
IES SANTA LUCÍA	16	13	3	7.233
IES SANTA MARÍA DE GUÍA	4	4	0	8.625
IES SANTA MARÍA DE GUÍA (FP)	10	9	1	7.929
IES SANTIAGO SANTANA DÍAZ	15	14	1	8.031
IES SANTO TOMÁS DE AQUINO	20	19	1	7.855
IES SAULO TORÓN	20	16	4	6.939
IES SAULO TORÓN (FP)	1	1	0	6.4
IES SCHAMANN	2	2	0	8.095

IES SIETE PALMAS	20	20	0	8.082
IES TABLERO I (AGUAÑAC)	8	8	0	8.3
IES TÁMARA	9	9	0	7.83
IES TAMOGANTE	4	4	0	6.857
IES TEGUISE	16	14	2	7.293
IES TEROR	9	8	1	7.133
IES TEROR (FP)	4	4	0	8.065
IES TIAS	8	7	1	7.622
IES TINAJO	14	10	4	6.359
IES VALSEQUILLO	16	15	1	7.654
IES VECINDARIO	10	10	0	7.889
IES VEGA DE SAN MATEO	8	8	0	7.169
IES VIGÁN	11	10	1	8.118
IES VILLA DE FIRGAS	10	9	1	7.203
IES YAIZA	15	7	8	4.52
SEDE EXAMEN FUERTEVENTURA (CFGS)	3	3	0	7.2
SEDE EXAMEN FUERTEVENTURA	12	11	1	7.527
SEDE EXAMEN GUIA	13	12	1	7.807
SEDE EXAMEN GUIA (CFGS)	9	8	1	6.584
SEDE EXAMEN LANZAROTE	22	17	5	6.47
SEDE EXAMEN LANZAROTE (CFGS)	3	1	2	5.65
SEDE EXAMEN TAFIRA	53	50	3	7.826
SEDE EXAMEN TAFIRA (CFGS)	18	15	3	7.313
SEDE EXAMEN TELDE	10	7	3	6.269
SEDE EXAMEN TELDE (CFGS)	7	7	0	6.907
SEDE EXAMEN VECINDARIO	22	20	2	7.372
SEDE EXAMEN VECINDARIO (CFGS)	5	4	1	6.46

Q11-BIOLOGÍA

Media por centros en JULIO

Centro	Nº_alumnos	Aptos	No_Aptos	Media_JULIO
CEAD PROFESOR FÉLIX PÉREZ PARRILLA	2	1	1	3.450
CPEIPS ARENAS SUR	2	2	0	9.075
CPEIPS JAIME BALMES	1	1	0	8.200
CPEIPS SAN ANTONIO M ^a CLARET	2	1	1	3.665
CPEIPS SANTA TERESA DE JESÚS	1	1	0	5.300
CPES NTRA. SRA. DEL PILAR	7	2	5	3.694
IES AGUSTÍN ESPINOSA	1	0	1	2.000
IES ALONSO QUESADA	1	0	1	4.630
IES ARGUINEGUÍN	3	1	2	3.710
IES ARUCAS-DOMINGO RIVERO	1	0	1	0.700
IES BAÑADEROS - CIPRIANO ACOSTA	1	1	0	5.000
IES CASAS NUEVAS	2	1	1	4.075
IES CÉSAR MANRIQUE	3	3	0	6.200
IES CORRALEJO	2	0	2	3.015
IES CRUCE DE ARINAGA	1	0	1	3.400
IES DE TAFIRA - NELSON MANDELA	1	0	1	4.830
IES EL DOCTORAL	1	0	1	3.850
IES EN ALTAVISTA	1	0	1	2.500
IES FARO DE MASPALOMAS	1	0	1	3.900
IES FERIA DEL ATLÁNTICO	1	1	0	5.630
IES GRAN CANARIA	4	2	2	4.438
IES INGENIO	2	1	1	5.740
IES ISABEL DE ESPAÑA	8	5	3	4.701
IES JOAQUÍN ARTILES	2	1	1	4.900
IES JOSÉ ARENCIBIA GIL	3	1	2	4.070
IES JOSÉ ZERPA	3	2	1	5.360
IES JOSEFINA DE LA TORRE	1	1	0	7.150
IES LA ISLETA	3	3	0	7.110

IES LAS MARETAS	2	1	1	4.940
IES LAS SALINAS	1	0	1	3.000
IES LOS TARAHALES	2	1	1	4.575
IES PÉREZ GALDÓS	1	1	0	6.150
IES POETA TOMÁS MORALES CASTELLANO	1	1	0	6.200
IES POLITÉCNICO LAS PALMAS	10	7	3	5.986
IES POLITÉCNICO LAS PALMAS (FP)	1	1	0	6.440
IES PROFESOR JUAN PULIDO CASTRO	1	1	0	8.100
IES PUERTO DEL CARMEN	1	1	0	5.800
IES SAN BARTOLOMÉ	2	1	1	4.200
IES SANTA BRÍGIDA	1	1	0	6.000
IES SANTA LUCÍA	2	1	1	3.845
IES SANTIAGO SANTANA DÍAZ	1	1	0	5.550
IES SAULO TORÓN	5	4	1	5.684
IES SCHAMANN	1	1	0	6.750
IES TABLERO I (AGUAÑAC)	1	1	0	5.250
IES VECINDARIO	2	0	2	3.015
IES VIGÁN	1	0	1	4.620
IES YAIZA	1	0	1	2.930
SEDE EXAMEN FUERTEVENTURA	14	8	6	5.686
SEDE EXAMEN GUIA	1	0	1	4.600
SEDE EXAMEN LANZAROTE	15	11	4	7.200
SEDE EXAMEN LANZAROTE (CFGS)	1	0	1	4.110
SEDE EXAMEN TAFIRA	61	54	7	7.418
SEDE EXAMEN TAFIRA (CFGS)	13	12	1	7.055
SEDE EXAMEN TELDE	8	7	1	7.676
SEDE EXAMEN TELDE (CFGS)	5	4	1	7.636
SEDE EXAMEN VECINDARIO	13	10	3	6.748
SEDE EXAMEN VECINDARIO (CFGS)	2	2	0	8.035

6.9. Q13-CULTURA AUDIOVISUAL

Media por centros en JUNIO

Centro	Nº_alumnos	Aptos	NoAptos	Media_JUNIO
CPEIPS ATLANTIC SCHOOL GAROÉ	1	1	0	5.5
CPEIPS SALESIANOS SAGRADO CORAZÓN	2	2	0	7.5
CPES NTRA. SRA. DEL PILAR	2	2	0	5.375
CPES SANTA ISABEL DE HUNGRÍA	2	2	0	7.5
EA PANCHO LASSO	25	25	0	7.832
ESCUELA ARTE Y SUPERIOR DISEÑO G.CANARIA (BACH.)	53	53	0	7.196
IES ALONSO QUESADA	1	1	0	5.5
IES BLAS CABRERA FELIPE (FP)	1	1	0	6
IES EL BATAN	3	3	0	6.167
IES EL DOCTORAL	1	1	0	7.75
IES FELO MONZÓN GRAU BASSAS (FP)	1	1	0	7.5
IES GRAN TARAJAL (FP)	1	1	0	5.33
IES GUÍA	6	6	0	7.375
IES ISABEL DE ESPAÑA	5	5	0	7.5
IES JANDÍA	2	1	1	4.5
IES JOSÉ ARENCIBIA GIL	5	5	0	5.1
IES JOSEFINA DE LA TORRE	12	12	0	8.604
IES LAS SALINAS	1	1	0	8.16
IES PÉREZ GALDÓS	38	38	0	7.257
IES PÉREZ GALDÓS (BACHILLER FRANCÉS)	1	1	0	9.5
IES PÉREZ GALDÓS (FP)	1	1	0	7.75
IES POETA TOMÁS MORALES CASTELLANO	6	6	0	7.042
IES POLITÉCNICO LAS PALMAS	8	7	1	7.562

IES POLITÉCNICO LAS PALMAS (FP)	1	1	0	6.41
IES SAN DIEGO DE ALCALÁ	14	13	1	6.482
IES SANTA MARÍA DE GUÍA	1	1	0	8
IES SCHAMANN	2	0	2	4.5
IES SIETE PALMAS	1	0	1	3.75
IES TEROR	2	2	0	7.75
IES VALSEQUILLO	4	4	0	5.75
SEDE EXAMEN FUERTEVENTURA	2	2	0	6.625
SEDE EXAMEN GUIA	5	4	1	5
SEDE EXAMEN GUIA (CFGS)	1	0	1	3.5
SEDE EXAMEN LANZAROTE	1	1	0	5
SEDE EXAMEN TAFIRA	6	6	0	6.833
SEDE EXAMEN TAFIRA (CFGS)	2	2	0	7
SEDE EXAMEN TELDE	1	1	0	7
SEDE EXAMEN VECINDARIO	1	1	0	8
SEDE EXAMEN VECINDARIO (CFGS)	1	1	0	6.5

Q13-CULTURA AUDIOVISUAL

Media por centros en JULIO

Centro	Nº_alumnos	Aptos	No_Aptos	Media_JULIO
CPEIPS SAN ANTONIO M ^a CLARET	3	2	1	5.583
CPES SANTA CATALINA	1	0	1	4.000
EA PANCHO LASSO	1	1	0	5.000
ESCUELA ARTE Y SUPERIOR DISEÑO G.CANARIA (BACH.)	3	2	1	5.667
IES JOSEFINA DE LA TORRE	1	1	0	7.000
IES PÉREZ GALDÓS	1	1	0	7.250
IES SAN DIEGO DE ALCALÁ	1	1	0	7.000
SEDE EXAMEN TAFIRA	2	2	0	8.750

6.10. Q15-DIBUJO TÉCNICO II

Media por centros en JUNIO

Centro	Nº_alumnos	Aptos	NoAptos	Media_JUNIO
CPEIPS ALMA'S	10	10	0	9.16
CPEIPS ANITA CONRAD	3	2	1	6.583
CPEIPS ARENAS INTERNACIONAL	2	2	0	6.25
CPEIPS ARENAS SUR	7	5	2	6.529
CPEIPS ATLANTIC SCHOOL GAROÉ	5	4	1	7.2
CPEIPS HEIDELBERG	6	6	0	8.775
CPEIPS JAIME BALMES	1	1	0	6
CPEIPS SAGRADO CORAZÓN	1	0	1	4.8
CPEIPS SALESIANOS SAGRADO CORAZÓN	14	14	0	7.879
CPEIPS SAN ANTONIO M ^a CLARET	20	17	3	7.277
CPEIPS SAN IGNACIO DE LOYOLA	6	6	0	8
CPEIPS SANTA TERESA DE JESÚS	8	6	2	5.706
CPEIS ARENAS-ATLÁNTICO	6	6	0	7.408
CPES HISPANO INGLÉS III	14	14	0	9.464
CPES LICEO FRANCÉS RENÉ VERNEAU DE G.C. (FRANCÉS)	3	3	0	8.917
CPES NTRA. SRA. DEL PILAR	10	8	2	5.71
CPES SANTA CATALINA	10	4	6	4.68
CPES SANTA ISABEL DE HUNGRÍA	3	3	0	6.233
ESCUELA ARTE Y SUPERIOR DISEÑO G.CANARIA (BACH.)	8	6	2	5.763
IES AGUSTÍN ESPINOSA	3	2	1	5.967
IES ALONSO QUESADA	5	2	3	4.37
IES AMURGA	8	3	5	4.575
IES ANTONIO GODOY SOSA	6	2	4	4.075
IES ARGUINEGUÍN	5	5	0	8.16
IES ARUCAS-DOMINGO RIVERO	2	2	0	8.5

IES BAÑADEROS - CIPRIANO ACOSTA	1	0	1	4.5
IES CARRIZAL	4	3	1	5.325
IES CASAS NUEVAS	5	3	2	4.75
IES CÉSAR MANRIQUE	13	11	2	5.769
IES CORRALEJO	5	5	0	7.05
IES COSTA TEGUISE	5	4	1	6.08
IES CRUCE DE ARINAGA	5	5	0	7.2
IES DE TAFIRA - NELSON MANDELA	6	0	6	3.65
IES DORAMAS	4	4	0	8.312
IES EL CALERO	5	4	1	6.5
IES EL DOCTORAL	7	4	3	5.857
IES EL RINCÓN	3	2	1	5.817
IES EN ALTAVISTA	1	1	0	6.75
IES FARO DE MASPALOMAS	6	4	2	5.733
IES GRAN TARAJAL	7	4	3	4.893
IES GUANARTEME	8	8	0	7.425
IES GUÍA	8	8	0	8
IES HARÍA	5	3	2	5.7
IES INGENIO	6	6	0	7.383
IES ISABEL DE ESPAÑA	11	11	0	7.873
IES JANDÍA	1	1	0	6.25
IES JOAQUÍN ARTILES	4	4	0	7.8
IES JOSÉ ARENCIBIA GIL	11	9	2	4.955
IES JOSÉ FRUGONI PÉREZ	9	8	1	5.25
IES JOSÉ ZERPA	3	1	2	3.767
IES LA ALDEA DE SAN NICOLÁS	2	2	0	6.625
IES LA ISLETA	3	3	0	6.05
IES LA MINILLA	2	1	1	4
IES LA OLIVA	2	2	0	7.875
IES LAS HUESAS	3	2	1	6
IES LAS MARETAS	5	2	3	4.35
IES LAS SALINAS	10	7	3	6.81

IES LOS TARAHALES	6	4	2	6.508
IES MESA Y LÓPEZ	4	3	1	5.763
IES PABLO MONTESINO	3	3	0	7.183
IES PÉREZ GALDÓS	16	15	1	6.975
IES PÉREZ GALDÓS (BACHILLER FRANCÉS)	3	2	1	5.483
IES PLAYA DE ARINAGA	4	3	1	7.225
IES PLAYA HONDA	7	3	4	3.786
IES POETA TOMÁS MORALES CASTELLANO	3	3	0	8.917
IES POLITÉCNICO LAS PALMAS	24	22	2	7.746
IES PRIMERO DE MAYO	5	5	0	6.45
IES PROFESOR JUAN PULIDO CASTRO	2	2	0	6.625
IES PUERTO DEL ROSARIO	5	3	2	5.05
IES ROQUE AMAGRO	6	5	1	6.167
IES SAN BARTOLOMÉ	7	7	0	8.586
IES SAN DIEGO DE ALCALÁ	15	13	2	7.733
IES SANTA BRÍGIDA	2	2	0	5.25
IES SANTA LUCÍA	2	2	0	8.1
IES SANTA MARÍA DE GUÍA	6	4	2	7.042
IES SANTIAGO SANTANA DÍAZ	5	5	0	9.35
IES SANTO TOMÁS DE AQUINO	4	2	2	5.438
IES SAULO TORÓN	8	8	0	8.344
IES SIETE PALMAS	5	5	0	7.9
IES TABLERO I (AGUAÑAC)	7	4	3	5.057
IES TEGUISE	5	5	0	7.47
IES TEROR	3	2	1	6.2
IES TIAS	5	4	1	6.65
IES TINAJO	4	3	1	7.188
IES VALSEQUILLO	2	2	0	5
IES VECINDARIO	2	2	0	8.1
IES VEGA DE SAN MATEO	6	4	2	5.417
IES VIGÁN	6	5	1	7.083

IES YAIZA	4	2	2	4.588
SEDE EXAMEN FUERTEVENTURA	2	0	2	1.625
SEDE EXAMEN GUIA	1	0	1	2
SEDE EXAMEN LANZAROTE	1	0	1	2.5
SEDE EXAMEN TAFIRA	3	2	1	5.25
SEDE EXAMEN TAFIRA (CFGS)	1	0	1	4
SEDE EXAMEN TELDE	1	1	0	6.25

Q15-DIBUJO TÉCNICO II
Media por centros en JULIO

Centro	Nº_alumnos	Aptos	No_Aptos	Media_JULIO
CEAD PROFESOR FÉLIX PÉREZ PARRILLA	1	1	0	6.000
CPEIPS ALMA'S	1	1	0	10.000
CPEIPS ARENAS SUR	3	2	1	6.750
CPEIPS ATLANTIC SCHOOL GAROÉ	1	1	0	8.500
CPEIPS HEIDELBERG	3	1	2	4.417
CPEIPS SALESIANOS SAGRADO CORAZÓN	1	1	0	6.500
CPEIPS SAN ANTONIO M ^a CLARET	2	2	0	7.750
CPEIS ARENAS-ATLÁNTICO	1	0	1	1.750
CPES NTRA. SRA. DEL PILAR	3	2	1	4.917
CPES SANTA ISABEL DE HUNGRÍA	1	1	0	5.750
IES ALONSO QUESADA	1	1	0	6.000
IES ARGUINEGUÍN	1	0	1	2.250
IES ARUCAS-DOMINGO RIVERO	4	2	2	4.500
IES BLAS CABRERA FELIPE (LANZAROTE)	2	1	1	4.375
IES CARRIZAL	1	1	0	5.250
IES CÉSAR MANRIQUE	2	1	1	5.250
IES COSTA TEGUISE	1	1	0	5.250
IES DE TAFIRA - NELSON MANDELA	3	2	1	4.667
IES EN ALTAVISTA	3	2	1	5.583
IES GRAN TARAJAL	1	0	1	2.250
IES GUANARTEME	4	1	3	3.688
IES ISABEL DE ESPAÑA	1	0	1	3.500
IES JOSÉ ARENCIBIA GIL	1	0	1	3.000
IES JOSÉ FRUGONI PÉREZ	2	1	1	4.000
IES JOSÉ ZERPA	2	1	1	4.125
IES LA OLIVA	3	2	1	5.000
IES LA VEGA DE SAN JOSÉ	1	1	0	5.000
IES LAS SALINAS	2	2	0	5.500

IES MESA Y LÓPEZ	1	1	0	6.000
IES PABLO MONTESINO	1	1	0	5.500
IES PÉREZ GALDÓS	1	0	1	4.250
IES POETA TOMÁS MORALES CASTELLANO	2	1	1	3.750
IES POLITÉCNICO LAS PALMAS	2	1	1	4.250
IES ROQUE AMAGRO	1	0	1	2.000
IES SAN BARTOLOMÉ	1	1	0	5.000
IES SAN DIEGO DE ALCALÁ	1	0	1	3.250
IES SIETE PALMAS	3	3	0	6.083
IES VECINDARIO	4	2	2	4.688
IES YAIZA	1	1	0	5.000
SEDE EXAMEN FUERTEVENTURA	3	2	1	3.667
SEDE EXAMEN LANZAROTE	3	2	1	5.333
SEDE EXAMEN TAFIRA	5	3	2	5.150
SEDE EXAMEN TAFIRA (CFGS)	1	1	0	6.000
SEDE EXAMEN TELDE	1	1	0	5.500

6.11. Q17-DISEÑO

Media por centros en JUNIO

Centro	Nº_alumnos	Aptos	NoAptos	Media_JUNIO
CPEIPS SALESIANOS SAGRADO CORAZÓN	4	4	0	6.188
CPES NTRA. SRA. DEL PILAR	1	1	0	5.75
EA PANCHO LASSO	19	19	0	7.105
ESCUELA ARTE Y SUPERIOR DISEÑO G.CANARIA (BACH.)	47	47	0	7.755
IES BLAS CABRERA FELIPE (LANZAROTE)	1	1	0	7.5
IES CRUCE DE ARINAGA	1	1	0	7.25
IES GUÍA	5	5	0	7.4
IES PÉREZ GALDÓS	16	16	0	7.75
IES POETA TOMÁS MORALES CASTELLANO	1	1	0	7.5
IES POLITÉCNICO LAS PALMAS	4	4	0	6.75
IES PUERTO DEL ROSARIO	3	3	0	7.333
IES SAN DIEGO DE ALCALÁ	12	12	0	7.354
SEDE EXAMEN FUERTEVENTURA	3	3	0	6.167
SEDE EXAMEN GUIA	1	1	0	7.5
SEDE EXAMEN LANZAROTE	1	1	0	6
SEDE EXAMEN TAFIRA	2	2	0	8.25
SEDE EXAMEN TAFIRA (CFGS)	1	1	0	8.5

Q17-DISEÑO

Media por centros en JULIO

Centro	Nº_alumnos	Aptos	No_Aptos	Media_JULIO
EA PANCHO LASSO	1	0	1	4.500
ESCUELA ARTE Y SUPERIOR DISEÑO G.CANARIA (BACH.)	2	2	0	6.875
IES CORRALEJO	2	2	0	7.500
IES GUÍA	1	0	1	4.750
IES JOSEFINA DE LA TORRE	1	0	1	4.000
IES LA OLIVA	1	1	0	5.500
IES PUERTO DEL ROSARIO	1	1	0	5.000
IES SAN DIEGO DE ALCALÁ	1	1	0	9.750
IES SANTO TOMÁS DE AQUINO	1	1	0	7.000
SEDE EXAMEN LANZAROTE	1	1	0	5.500

6.12. Q18-ECONOMÍA DE LA EMPRESA

Media por centros en JUNIO

Centro	Nº_alumnos	Aptos	NoAptos	Media_JUNIO
CEAD PROFESOR FÉLIX PÉREZ PARRILLA	3	0	3	3.283
CPDEM ALEMÁN	1	1	0	9
CPDEM OAKLEY COLLEGE	1	1	0	6.05
CPDEM THE BRITISH SCHOOL OF GRAN CANARIA	2	1	1	4.475
CPEIPS ARENAS INTERNACIONAL	4	4	0	8.375
CPEIPS ARENAS SUR	4	4	0	6.575
CPEIPS ARENAS SUR (FP)	3	1	2	4.09
CPEIPS ATLANTIC SCHOOL GAROÉ	10	8	2	6.178
CPEIPS HEIDELBERG	18	13	5	6.372
CPEIPS JAIME BALMES	4	4	0	6.162
CPEIPS SAGRADO CORAZÓN	5	3	2	4.678
CPEIPS SALESIANOS SAGRADO CORAZÓN	21	14	7	5.603
CPEIPS SAN ANTONIO M ^a CLARET	35	25	10	6.121
CPEIPS SAN IGNACIO DE LOYOLA	11	8	3	5.341
CPEIPS SANTA TERESA DE JESÚS	27	23	4	6.791
CPEIS ARENAS-ATLÁNTICO	8	3	5	4.588
CPES HISPANO INGLÉS III	8	6	2	7.692
CPES LICEO FRANCÉS RENÉ VERNEAU DE G.C. (FRANCÉS)	6	4	2	6.117
CPES NTRA. SRA. DEL PILAR	25	21	4	6.732
CPES SANTA CATALINA	30	18	12	5.29
CPES SANTA ISABEL DE HUNGRÍA	16	11	5	4.613
ESCUELA ARTE Y SUPERIOR DISEÑO G.CANARIA (BACH.)	1	0	1	4.05
IES AGAETE PEPE DÁMASO	4	1	3	4.062

IES AGUSTÍN ESPINOSA	7	3	4	4.103
IES ALONSO QUESADA	5	2	3	3.85
IES AMURGA	3	3	0	5.78
IES ANA LUISA BENÍTEZ	3	2	1	5.3
IES ANTONIO GODOY SOSA	2	0	2	3.055
IES ARGUINEGUÍN	5	0	5	2.16
IES ARUCAS-DOMINGO RIVERO	15	7	8	4.853
IES BAÑADEROS - CIPRIANO ACOSTA	4	4	0	7.225
IES BLAS CABRERA FELIPE (LANZAROTE)	11	7	4	5.018
IES CAIRASCO DE FIGUEROA	7	5	2	5.39
IES CARRIZAL	10	2	8	3.383
IES CASAS NUEVAS	9	9	0	7.122
IES CÉSAR MANRIQUE	21	9	12	4.237
IES CORRALEJO	3	1	2	4.517
IES COSTA TEGUISE	14	5	9	3.943
IES CRUCE DE ARINAGA	3	3	0	7.633
IES DE TAFIRA - NELSON MANDELA	11	8	3	6.247
IES DORAMAS	7	5	2	7.024
IES EL CALERO	6	2	4	4.798
IES EL DOCTORAL	4	1	3	3.062
IES EL RINCÓN	11	2	9	3.229
IES EN ALTAVISTA	3	2	1	4.517
IES FARO DE MASPALOMAS	12	6	6	4.832
IES FELO MONZÓN GRAU BASSAS	2	1	1	5.2
IES FELO MONZÓN GRAU BASSAS (FP)	1	0	1	4.42
IES FERIA DEL ATLÁNTICO	3	2	1	5.693
IES GRAN CANARIA	4	3	1	5.25
IES GRAN TARAJAL	4	2	2	3.787
IES GRAN TARAJAL (FP)	3	0	3	3.65
IES GUANARTEME	16	15	1	7.47
IES GUÍA	7	7	0	6.786

IES GUILLERMINA BRITO	2	1	1	6.05
IES INGENIO	31	21	10	5.91
IES ISABEL DE ESPAÑA	24	20	4	7.048
IES JANDÍA	2	1	1	5.88
IES JINAMAR	2	1	1	4.375
IES JOAQUÍN ARTILES	6	6	0	6.837
IES JOSÉ ARENCIBIA GIL	35	26	9	5.797
IES JOSÉ FRUGONI PÉREZ	29	17	12	5.214
IES JOSÉ ZERPA	6	5	1	6.742
IES JOSEFINA DE LA TORRE	4	3	1	5.89
IES LA ALDEA DE SAN NICOLÁS	6	1	5	4
IES LA ISLETA	9	5	4	4.424
IES LA MINILLA	27	19	8	6.146
IES LA OLIVA	10	6	4	4.949
IES LA VEGA DE SAN JOSÉ	8	6	2	5.367
IES LAS HUESAS	5	3	2	5.278
IES LAS MARETAS	2	1	1	5.45
IES LAS SALINAS	9	6	3	4.626
IES LILA	1	0	1	3.85
IES LOMO DE LA HERRADURA	7	5	2	5.274
IES LOS TARAHALES	11	8	3	6.88
IES MESA Y LÓPEZ	8	6	2	5.997
IES PABLO MONTESINO	2	1	1	5.025
IES PABLO MONTESINO (FP)	1	1	0	8.08
IES PÉREZ GALDÓS	23	17	6	5.977
IES PÉREZ GALDÓS (BACHILLER FRANCÉS)	2	2	0	6.975
IES PLAYA DE ARINAGA	21	8	13	4.236
IES PLAYA HONDA	10	7	3	6.347
IES POETA TOMÁS MORALES CASTELLANO	25	14	11	5.054
IES POLITÉCNICO LAS PALMAS	24	22	2	7.526
IES PRIMERO DE MAYO	5	4	1	5.666

IES PROFESOR JUAN PULIDO CASTRO	10	9	1	6.147
IES PUERTO DEL CARMEN	5	3	2	5.31
IES PUERTO DEL ROSARIO	13	4	9	4.06
IES ROQUE AMAGRO	14	2	12	3.812
IES SAN BARTOLOMÉ	12	7	5	5.181
IES SAN DIEGO DE ALCALÁ	17	8	9	4.304
IES SANTA BRÍGIDA	6	5	1	5.247
IES SANTA LUCÍA	9	8	1	6.642
IES SANTA MARÍA DE GUÍA	10	9	1	6.534
IES SANTA MARÍA DE GUÍA (FP)	1	1	0	5.25
IES SANTIAGO SANTANA DÍAZ	9	8	1	6.517
IES SANTO TOMÁS DE AQUINO	21	12	9	5.515
IES SAULO TORÓN	12	8	4	5.35
IES SCHAMANN	6	2	4	4.145
IES SIETE PALMAS	13	10	3	5.626
IES TABLERO I (AGUAÑAC)	21	5	16	3.522
IES TÁMARA	8	5	3	5.17
IES TAMOGANTE	4	0	4	3.515
IES TEGUISE	15	15	0	7.46
IES TEROR	16	11	5	5.95
IES TIAS	3	3	0	7.49
IES TINAJO	12	6	6	5.253
IES TONY GALLARDO (FP)	1	1	0	10
IES VALSEQUILLO	22	12	10	5.034
IES VECINDARIO	8	4	4	5.731
IES VEGA DE SAN MATEO	7	2	5	3.74
IES VIGÁN	8	4	4	5.513
IES VILLA DE FIRGAS	8	5	3	5.225
IES YAIZA	5	1	4	3.586
SEDE EXAMEN FUERTEVENTURA (CFGS)	1	0	1	4.05
SEDE EXAMEN FUERTEVENTURA	1	1	0	5.55
SEDE EXAMEN GUIA	5	2	3	4.63

SEDE EXAMEN GUIA (CFGS)	1	0	1	3.3
SEDE EXAMEN LANZAROTE	6	2	4	3.742
SEDE EXAMEN TAFIRA	16	8	8	4.452
SEDE EXAMEN TAFIRA (CFGS)	6	4	2	4.823
SEDE EXAMEN TELDE	4	3	1	5.848
SEDE EXAMEN VECINDARIO	5	3	2	4.422

Q18-ECONOMÍA DE LA EMPRESA
Media por centros en JULIO

Centro	Nº_alumnos	Aptos	No_Aptos	Media_JULIO
CEAD PROFESOR FÉLIX PÉREZ PARRILLA	1	0	1	2.250
CPEIPS ARENAS SUR	3	3	0	5.720
CPEIPS SAGRADO CORAZÓN	2	0	2	4.045
CPEIPS SALESIANOS SAGRADO CORAZÓN	1	0	1	1.600
CPEIPS SAN ANTONIO M ^a CLARET	6	1	5	2.590
CPEIPS SANTA TERESA DE JESÚS	1	0	1	2.350
CPES NTRA. SRA. DEL PILAR	3	0	3	3.967
CPES SANTA CATALINA	3	1	2	2.883
CPES SANTA ISABEL DE HUNGRÍA	2	2	0	5.850
IES AGUSTÍN ESPINOSA	2	2	0	6.110
IES ALONSO QUESADA	1	0	1	2.500
IES ARUCAS-DOMINGO RIVERO	1	1	0	7.740
IES BAÑADEROS - CIPRIANO ACOSTA	1	1	0	5.220
IES BLAS CABRERA FELIPE (LANZAROTE)	6	5	1	5.512
IES CAIRASCO DE FIGUEROA	2	1	1	5.100
IES CASAS NUEVAS	2	0	2	2.315
IES CORRALEJO	2	1	1	3.695
IES COSTA TEGUISE	1	1	0	5.000
IES CRUCE DE ARINAGA	1	1	0	5.690
IES DORAMAS	1	1	0	7.150
IES EL DOCTORAL	1	0	1	2.700
IES FARO DE MASPALOMAS	1	0	1	2.800
IES GRAN CANARIA	1	0	1	2.250
IES GRAN TARAJAL	1	0	1	3.370
IES GUANARTEME	4	1	3	3.595
IES INGENIO	4	0	4	2.505
IES ISABEL DE ESPAÑA	2	1	1	3.660
IES JANDÍA	2	0	2	1.200

IES JOAQUÍN ARTILES	1	1	0	6.640
IES JOSÉ FRUGONI PÉREZ	2	1	1	5.490
IES JOSÉ ZERPA	2	1	1	4.500
IES LA ALDEA DE SAN NICOLÁS	2	1	1	3.420
IES LA ISLETA	2	2	0	5.965
IES LA MINILLA	1	1	0	5.700
IES LA OLIVA	2	1	1	5.205
IES LAS HUESAS	1	1	0	5.000
IES LAS MARETAS	1	1	0	6.160
IES LOS TARAHALES	1	0	1	3.780
IES PÉREZ GALDÓS	3	1	2	3.937
IES PLAYA DE ARINAGA	3	0	3	2.883
IES PLAYA HONDA	2	1	1	4.825
IES POETA TOMÁS MORALES CASTELLANO	4	0	4	2.180
IES PRIMERO DE MAYO	1	0	1	3.500
IES PROFESOR JUAN PULIDO CASTRO	1	1	0	6.500
IES PUERTO DEL CARMEN	1	0	1	3.150
IES PUERTO DEL ROSARIO	4	2	2	3.728
IES ROQUE AMAGRO	1	0	1	3.450
IES SANTA BRÍGIDA	1	0	1	3.310
IES SANTA LUCÍA	1	0	1	2.590
IES SANTA MARÍA DE GUÍA	1	0	1	4.480
IES SANTIAGO SANTANA DÍAZ	2	2	0	6.280
IES SANTO TOMÁS DE AQUINO	5	2	3	3.746
IES SAULO TORÓN	1	0	1	4.450
IES SCHAMANN	2	1	1	4.355
IES SIETE PALMAS	2	1	1	4.100
IES TEGUISE	1	1	0	7.000
IES VALSEQUILLO	1	0	1	1.350
SEDE EXAMEN FUERTEVENTURA	2	1	1	4.485
SEDE EXAMEN GUIA	1	1	0	5.100
SEDE EXAMEN LANZAROTE	4	2	2	4.402

SEDE EXAMEN TAFIRA	26	16	10	4.999
SEDE EXAMEN TAFIRA (CFGS)	1	1	0	6.170
SEDE EXAMEN TELDE	3	2	1	5.233
SEDE EXAMEN VECINDARIO	6	2	4	4.118

6.13. Q20-FÍSICA

Media por centros en JUNIO

Centro	Nº_alumnos	Aptos	NoAptos	Media_JUNIO
CEPA SANTA LUCÍA DE TIRAJANA	1	0	1	0
CPDEM OAKLEY COLLEGE	1	1	0	7.35
CPDEM THE BRITISH SCHOOL OF GRAN CANARIA	1	0	1	0.25
CPEIPS ALMA'S	8	1	7	2.95
CPEIPS ANITA CONRAD	3	1	2	3.517
CPEIPS ARENAS INTERNACIONAL	5	3	2	4.76
CPEIPS ARENAS SUR	11	2	9	2.718
CPEIPS ATLANTIC SCHOOL GAROÉ	12	8	4	5.482
CPEIPS HEIDELBERG	12	7	5	6.05
CPEIPS JAIME BALMES	2	0	2	0.95
CPEIPS SAGRADO CORAZÓN	3	1	2	3
CPEIPS SALESIANOS SAGRADO CORAZÓN	14	7	7	4.336
CPEIPS SAN ANTONIO M ^a CLARET	32	13	19	3.819
CPEIPS SAN IGNACIO DE LOYOLA	9	2	7	3.5
CPEIPS SANTA TERESA DE JESÚS	15	9	6	5.287
CPEIS ARENAS-ATLÁNTICO	6	3	3	4.475
CPES HISPANO INGLÉS III	16	12	4	5.706
CPES LICEO FRANCÉS RENÉ VERNEAU DE G.C. (FRANCÉS)	4	2	2	3.95
CPES NTRA. SRA. DEL PILAR	9	1	8	3.55
CPES SANTA CATALINA	11	3	8	3.809
CPES SANTA ISABEL DE HUNGRÍA	3	0	3	3.8
IES AGUSTÍN ESPINOSA	6	1	5	2.858
IES ALONSO QUESADA	2	0	2	1.775
IES AMURGA	10	1	9	2.835
IES ANTONIO GODOY SOSA	6	1	5	3.492

IES ARGUINEGUÍN	6	2	4	4.558
IES ARUCAS-DOMINGO RIVERO	7	4	3	5.479
IES BAÑADEROS - CIPRIANO ACOSTA	2	0	2	0.975
IES BLAS CABRERA FELIPE (LANZAROTE)	2	1	1	3.1
IES CAIRASCO DE FIGUEROA	4	0	4	1.988
IES CARRIZAL	4	0	4	1.888
IES CASAS NUEVAS	5	0	5	2.01
IES CÉSAR MANRIQUE	15	7	8	3.937
IES CORRALEJO	6	0	6	1.867
IES COSTA TEGUISE	7	2	5	3.836
IES CRUCE DE ARINAGA	5	1	4	2.91
IES DE TAFIRA - NELSON MANDELA	7	1	6	2.1
IES DORAMAS	5	4	1	7.65
IES EL CALERO	6	0	6	1.617
IES EL DOCTORAL	8	3	5	2.925
IES EL RINCÓN	4	0	4	1.688
IES EN ALTAVISTA	4	2	2	3.65
IES FARO DE MASPALOMAS	15	2	13	3.287
IES FELO MONZÓN GRAU BASSAS	1	0	1	0
IES GRAN CANARIA	3	1	2	3.45
IES GRAN TARAJAL	12	1	11	2.429
IES GUANARTEME	10	5	5	4.565
IES GUÍA	10	2	8	1.865
IES HARÍA	5	3	2	4.64
IES INGENIO	6	2	4	3.733
IES ISABEL DE ESPAÑA	13	6	7	4.704
IES JANDÍA	3	0	3	2.1
IES JOAQUÍN ARTILES	5	1	4	2.97
IES JOSÉ ARENCIBIA GIL	11	0	11	2.318
IES JOSÉ FRUGONI PÉREZ	11	1	10	2.068
IES JOSÉ ZERPA	8	3	5	3.556

IES JOSEFINA DE LA TORRE	3	0	3	2
IES LA ISLETA	1	0	1	0.25
IES LA MINILLA	12	3	9	3.632
IES LA OLIVA	3	0	3	0.55
IES LAS HUESAS	3	0	3	1.95
IES LAS MARETAS	5	0	5	2.14
IES LAS SALINAS	6	1	5	3.333
IES LOS TARAHALES	10	5	5	4.31
IES MESA Y LÓPEZ	5	2	3	4.61
IES PABLO MONTESINO	3	1	2	4.2
IES PÉREZ GALDÓS	9	4	5	4.717
IES PÉREZ GALDÓS (BACHILLER FRANCÉS)	4	1	3	5.463
IES PLAYA DE ARINAGA	5	2	3	4.72
IES PLAYA HONDA	8	1	7	2.425
IES POETA TOMÁS MORALES CASTELLANO	7	3	4	5.05
IES POLITÉCNICO LAS PALMAS	30	20	10	5.607
IES PRIMERO DE MAYO	5	2	3	3.54
IES PROFESOR JUAN PULIDO CASTRO	7	3	4	3.229
IES PUERTO DEL CARMEN	1	0	1	3.5
IES PUERTO DEL ROSARIO	7	3	4	3.807
IES ROQUE AMAGRO	6	0	6	1.942
IES SAN BARTOLOMÉ	8	7	1	6.179
IES SAN DIEGO DE ALCALÁ	13	5	8	3.5
IES SANTA BRÍGIDA	5	2	3	3.21
IES SANTA LUCÍA	2	0	2	2.375
IES SANTA MARÍA DE GUÍA	6	2	4	3.883
IES SANTIAGO SANTANA DÍAZ	7	2	5	4.014
IES SANTO TOMÁS DE AQUINO	6	2	4	3.917
IES SAULO TORÓN	10	5	5	4.33
IES SCHAMANN	2	1	1	5.05
IES SIETE PALMAS	6	4	2	5.017

IES TABLERO I (AGUAÑAC)	9	0	9	2.306
IES TÁMARA	7	3	4	4.679
IES TEGUISE	6	2	4	4.008
IES TEROR	8	3	5	4.531
IES TIAS	6	3	3	4.792
IES TINAJO	7	4	3	4.35
IES VALSEQUILLO	4	0	4	1.113
IES VECINDARIO	6	2	4	4.25
IES VEGA DE SAN MATEO	5	1	4	2.97
IES VIGÁN	6	1	5	3.792
IES VILLA DE FIRGAS	3	0	3	1.883
IES YAIZA	5	0	5	2.81
SEDE EXAMEN FUERTEVENTURA	2	0	2	1.5
SEDE EXAMEN GUIA	2	0	2	2.7
SEDE EXAMEN LANZAROTE	2	1	1	3.725
SEDE EXAMEN TAFIRA	9	2	7	3.75
SEDE EXAMEN TAFIRA (CFGS)	1	0	1	3.3
SEDE EXAMEN TELDE	2	0	2	1.2
SEDE EXAMEN VECINDARIO	1	0	1	0.65

Q20-FÍSICA

Media por centros en JULIO

Centro	Nº_alumnos	Aptos	No_Aptos	Media_JULIO
CEAD PROFESOR FÉLIX PÉREZ PARRILLA	2	0	2	1.300
CPEIPS ALMA'S	1	1	0	5.700
CPEIPS ARENAS SUR	1	0	1	0.300
CPEIPS HEIDELBERG	5	1	4	2.390
CPEIPS SAN ANTONIO M ^a CLARET	3	1	2	3.817
CPEIPS SANTA TERESA DE JESÚS	1	1	0	5.300
CPES NTRA. SRA. DEL PILAR	2	0	2	2.275
CPES SANTA ISABEL DE HUNGRÍA	1	0	1	2.000
IES ALONSO QUESADA	1	0	1	0.100
IES ARGUINEGUÍN	1	0	1	2.200
IES ARUCAS-DOMINGO RIVERO	2	2	0	5.450
IES BLAS CABRERA FELIPE (LANZAROTE)	2	1	1	4.850
IES CARRIZAL	1	0	1	0.200
IES CÉSAR MANRIQUE	1	0	1	1.400
IES COSTA TEGUISE	1	0	1	2.100
IES DE TAFIRA - NELSON MANDELA	3	1	2	2.983
IES EN ALTAVISTA	3	0	3	1.367
IES GUANARTEME	4	2	2	4.737
IES GUÍA	1	0	1	3.100
IES ISABEL DE ESPAÑA	1	1	0	6.400
IES JOSÉ ARENCIBIA GIL	2	0	2	1.100
IES JOSÉ FRUGONI PÉREZ	2	0	2	2.450
IES JOSÉ ZERPA	2	0	2	2.800
IES LA MINILLA	1	1	0	5.200
IES LA OLIVA	2	1	1	3.150
IES LAS SALINAS	2	0	2	1.250
IES LOS TARAHALES	1	0	1	3.900
IES MESA Y LÓPEZ	1	0	1	4.200

IES PABLO MONTESINO	1	0	1	4.400
IES PÉREZ GALDÓS	1	0	1	2.700
IES POETA TOMÁS MORALES CASTELLANO	2	0	2	3.750
IES POLITÉCNICO LAS PALMAS	4	1	3	3.125
IES PUERTO DEL CARMEN	2	0	2	1.400
IES PUERTO DEL ROSARIO	1	0	1	1.900
IES ROQUE AMAGRO	1	0	1	0.000
IES SAN BARTOLOMÉ	1	0	1	2.100
IES SAN DIEGO DE ALCALÁ	1	1	0	6.400
IES SAULO TORÓN	1	0	1	3.700
IES SIETE PALMAS	3	1	2	3.450
IES VECINDARIO	4	0	4	1.288
IES YAIZA	1	1	0	5.800
SEDE EXAMEN FUERTEVENTURA	4	2	2	5.225
SEDE EXAMEN LANZAROTE	6	2	4	3.133
SEDE EXAMEN TAFIRA	12	7	5	5.654
SEDE EXAMEN TAFIRA (CFGS)	1	0	1	1.600
SEDE EXAMEN TELDE	1	1	0	7.000
SEDE EXAMEN VECINDARIO	3	3	0	7.617

6.14. Q21-GEOGRAFÍA

Media por centros en JUNIO

Centro	Nº_alumnos	Aptos	NoAptos	Media_JUNIO
CAEPA RADIO ECCA	2	2	0	7.125
CEPA FUERTEVENTURA NORTE	2	1	1	5
CIFP VILLA DE AGÜIMES (FP)	1	1	0	5.1
CIPFP ICSE (FP)	4	4	0	8.438
CPDEM OAKLEY COLLEGE	1	1	0	8.5
CPDEM THE BRITISH SCHOOL OF GRAN CANARIA	6	6	0	6.792
CPEIPS ALMA'S	3	3	0	9.5
CPEIPS ANITA CONRAD	4	4	0	7.062
CPEIPS ARENAS INTERNACIONAL	9	9	0	8.694
CPEIPS ATLANTIC SCHOOL GAROÉ	4	4	0	8.125
CPEIPS HEIDELBERG	5	5	0	8.75
CPEIPS JAIME BALMES	1	1	0	5
CPEIPS SAGRADO CORAZÓN	1	0	1	3.55
CPEIPS SALESIANOS SAGRADO CORAZÓN	21	19	2	6.566
CPEIPS SAN ANTONIO M ^a CLARET	23	23	0	8.237
CPEIPS SAN IGNACIO DE LOYOLA	12	12	0	7.271
CPEIPS SANTA TERESA DE JESÚS	23	22	1	6.935
CPEIS ARENAS-ATLÁNTICO	7	7	0	7
CPES HISPANO INGLÉS III	8	8	0	8.594
CPES LICEO FRANCÉS RENÉ VERNEAU DE G.C. (ESPAÑOL)	1	1	0	6.25
CPES LICEO FRANCÉS RENÉ VERNEAU DE G.C. (FRANCÉS)	6	6	0	7.417
CPES NTRA. SRA. DEL PILAR	27	24	3	6.193
CPES SANTA CATALINA	12	8	4	4.907
CPES SANTA ISABEL DE HUNGRÍA	16	12	4	5.727

IES AGAETE PEPE DÁMASO	4	3	1	5.875
IES AGUSTÍN ESPINOSA	5	5	0	6.7
IES ALONSO QUESADA	3	2	1	7.167
IES AMURGA	4	3	1	6.875
IES ANTONIO GODOY SOSA	5	3	2	4.1
IES ARGUINEGUÍN	13	9	4	5.408
IES ARUCAS-DOMINGO RIVERO	14	11	3	6.196
IES BAÑADEROS - CIPRIANO ACOSTA	12	12	0	7.167
IES BLAS CABRERA FELIPE (LANZAROTE)	9	9	0	6.889
IES CAIRASCO DE FIGUEROA	5	5	0	6.65
IES CARRIZAL	4	2	2	4.162
IES CASAS NUEVAS	2	2	0	7.25
IES CÉSAR MANRIQUE	14	12	2	6.786
IES CORRALEJO	5	4	1	5.65
IES COSTA TEGUISE	13	13	0	6.435
IES CRUCE DE ARINAGA	6	6	0	6.625
IES DORAMAS	4	4	0	7.312
IES EL CALERO	14	14	0	7.536
IES EL DOCTORAL	7	6	1	6.779
IES EL RINCÓN	2	1	1	4
IES EN ALTAVISTA	5	5	0	6.25
IES FARO DE MASPALOMAS	3	1	2	4.367
IES FELO MONZÓN GRAU BASSAS	5	4	1	7.4
IES FELO MONZÓN GRAU BASSAS (FP)	1	1	0	5.5
IES FERIA DEL ATLÁNTICO	3	3	0	6.583
IES GRAN CANARIA	5	5	0	8.45
IES GRAN TARAJAL	5	4	1	6.25
IES GRAN TARAJAL (FP)	2	2	0	7.5
IES GUANARTEME	9	9	0	7.778
IES GUÍA	11	11	0	7.368
IES GUILLERMINA BRITO	2	0	2	3.875

IES HARÍA	1	0	1	3.25
IES INGENIO	25	21	4	6.64
IES ISABEL DE ESPAÑA	35	33	2	7.389
IES JANDÍA	4	4	0	8
IES JINAMAR	5	3	2	4.63
IES JOAQUÍN ARTILES	8	8	0	6.75
IES JOSÉ ARENCIBIA GIL	27	22	5	6.852
IES JOSÉ FRUGONI PÉREZ	31	28	3	6.26
IES JOSÉ ZERPA	1	1	0	9.25
IES JOSEFINA DE LA TORRE	8	7	1	6.062
IES LA ALDEA DE SAN NICOLÁS	9	6	3	5.694
IES LA ISLETA	12	6	6	4.758
IES LA MINILLA	14	10	4	5.625
IES LA OLIVA	17	17	0	7.412
IES LA VEGA DE SAN JOSÉ	4	4	0	7.938
IES LAS HUESAS	3	2	1	5.067
IES LAS MARETAS	4	4	0	8.25
IES LAS SALINAS	2	1	1	5.75
IES LILA	1	1	0	5
IES LILA (FP)	2	2	0	5.375
IES LOMO DE LA HERRADURA	6	5	1	6.25
IES LOS TARAHALES	13	12	1	6.596
IES MESA Y LÓPEZ	8	8	0	7.406
IES PABLO MONTESINO	2	1	1	4.55
IES PABLO MONTESINO (FP)	4	4	0	7.125
IES PÉREZ GALDÓS	28	27	1	6.379
IES PÉREZ GALDÓS (BACHILLER FRANCÉS)	9	8	1	7.37
IES PLAYA DE ARINAGA	15	13	2	6.35
IES PLAYA HONDA	16	12	4	7.078
IES POETA TOMÁS MORALES CASTELLANO	14	14	0	6.464
IES POLITÉCNICO LAS PALMAS	38	37	1	8.283
IES PRIMERO DE MAYO	4	4	0	5.562

IES PROFESOR JUAN PULIDO CASTRO	4	3	1	5.312
IES PUERTO DEL CARMEN	5	5	0	5.8
IES PUERTO DEL ROSARIO	7	6	1	7.571
IES ROQUE AMAGRO	7	5	2	5.45
IES SAN BARTOLOMÉ	9	9	0	8.028
IES SAN DIEGO DE ALCALÁ	18	12	6	5.5
IES SANTA BRÍGIDA	12	10	2	6.719
IES SANTA LUCÍA	13	11	2	6.623
IES SANTA MARÍA DE GUÍA	8	8	0	8.031
IES SANTA MARÍA DE GUÍA (FP)	1	1	0	5.75
IES SANTIAGO SANTANA DÍAZ	3	3	0	6.167
IES SANTO TOMÁS DE AQUINO	3	2	1	4.833
IES SAULO TORÓN	10	9	1	6.875
IES SCHAMANN	13	10	3	5.942
IES SIETE PALMAS	12	12	0	7.017
IES TÁMARA	1	0	1	4
IES TEGUISE	14	13	1	8.071
IES TEROR	5	5	0	7.65
IES TIAS	5	4	1	6.3
IES TINAJO	15	7	8	5.133
IES VALSEQUILLO	12	12	0	7.396
IES VEGA DE SAN MATEO	5	5	0	7.25
IES VIGÁN	3	3	0	8.75
IES VILLA DE FIRGAS	2	2	0	7.5
IES YAIZA	12	11	1	8.042
SEDE EXAMEN FUERTEVENTURA	3	3	0	6.667
SEDE EXAMEN GUIA	2	2	0	6.75
SEDE EXAMEN GUIA (CFGS)	1	1	0	5.75
SEDE EXAMEN LANZAROTE	4	2	2	3.438
SEDE EXAMEN TAFIRA	17	16	1	6.765
SEDE EXAMEN TAFIRA (CFGS)	3	3	0	6.733
SEDE EXAMEN TELDE	2	2	0	7.125
SEDE EXAMEN TELDE (CFGS)	1	1	0	7.75

SEDE EXAMEN VECINDARIO	6	5	1	5.625
------------------------	---	---	---	-------

Q21-GEOGRAFÍA
Media por centros en JULIO

Centro	Nº_alumnos	Aptos	No_Aptos	Media_JULIO
CEAD PROFESOR FÉLIX PÉREZ PARRILLA	1	1	0	5.000
CPEIPS ARENAS INTERNACIONAL	1	1	0	8.500
CPEIPS JAIME BALMES	1	0	1	3.500
CPEIPS SAGRADO CORAZÓN	2	1	1	4.125
CPEIPS SALESIANOS SAGRADO CORAZÓN	2	1	1	4.375
CPEIPS SAN ANTONIO M ^a CLARET	1	0	1	4.500
CPEIPS SAN IGNACIO DE LOYOLA	4	1	3	4.250
CPEIPS SANTA TERESA DE JESÚS	1	0	1	3.250
CPES NTRA. SRA. DEL PILAR	4	1	3	4.438
CPES SANTA CATALINA	1	0	1	3.250
CPES SANTA ISABEL DE HUNGRÍA	5	3	2	4.200
IES AGUSTÍN ESPINOSA	1	1	0	5.500
IES ALONSO QUESADA	3	2	1	4.917
IES AMURGA	1	0	1	2.750
IES BAÑADEROS - CIPRIANO ACOSTA	5	4	1	5.400
IES BLAS CABRERA FELIPE (LANZAROTE)	4	1	3	4.000
IES CAIRASCO DE FIGUEROA	2	2	0	5.250
IES CARRIZAL	1	1	0	5.000
IES CASAS NUEVAS	1	1	0	6.500
IES COSTA TEGUISE	1	0	1	3.750
IES CRUCE DE ARINAGA	4	2	2	4.750
IES EL DOCTORAL	1	1	0	7.500
IES EN ALTAVISTA	5	2	3	4.750
IES GRAN TARAJAL	1	1	0	5.000
IES GUANARTEME	1	1	0	5.000
IES GUILLERMINA BRITO	1	1	0	5.000
IES INGENIO	2	2	0	5.750
IES ISABEL DE ESPAÑA	3	2	1	5.250

IES JANDÍA	2	0	2	4.500
IES JOAQUÍN ARTILES	2	2	0	6.875
IES JOSÉ FRUGONI PÉREZ	1	1	0	5.000
IES LA ALDEA DE SAN NICOLÁS	1	1	0	5.000
IES LA ISLETA	3	0	3	4.417
IES LA MINILLA	1	0	1	4.000
IES LA OLIVA	3	3	0	6.750
IES LAS HUESAS	1	1	0	5.500
IES LOMO DE LA HERRADURA	1	0	1	3.750
IES MESA Y LÓPEZ	1	1	0	6.000
IES PABLO MONTESINO	1	0	1	2.750
IES PÉREZ GALDÓS	1	0	1	2.250
IES PLAYA DE ARINAGA	2	2	0	5.750
IES PLAYA HONDA	2	1	1	4.625
IES POETA TOMÁS MORALES CASTELLANO	3	1	2	3.833
IES POLITÉCNICO LAS PALMAS	1	0	1	2.750
IES PUERTO DEL CARMEN	1	1	0	5.500
IES ROQUE AMAGRO	1	1	0	5.250
IES SAN BARTOLOMÉ	1	0	1	2.500
IES SANTA BRÍGIDA	3	3	0	6.167
IES SANTA LUCÍA	1	1	0	7.750
IES SANTO TOMÁS DE AQUINO	2	0	2	4.125
IES SAULO TORÓN	4	4	0	6.188
IES SCHAMANN	2	2	0	7.125
IES SIETE PALMAS	1	0	1	4.500
IES TEGUISE	1	1	0	6.500
IES VALSEQUILLO	2	0	2	3.000
IES VILLA DE FIRGAS	1	1	0	5.000
IES YAIZA	1	0	1	3.750
SEDE EXAMEN FUERTEVENTURA	3	3	0	6.917
SEDE EXAMEN GUIA	2	1	1	5.500
SEDE EXAMEN LANZAROTE	4	0	4	3.750
SEDE EXAMEN TAFIRA	18	15	3	5.361

SEDE EXAMEN TAFIRA (CFGS)	1	0	1	4.750
SEDE EXAMEN TELDE	3	3	0	5.667
SEDE EXAMEN TELDE (CFGS)	1	1	0	8.750
SEDE EXAMEN VECINDARIO	5	4	1	5.550

6.15. Q22-GRIEGO II

Media por centros en JUNIO

Centro	Nº_alumnos	Aptos	NoAptos	Media_JUNIO
IES AGUSTÍN ESPINOSA	1	1	0	7.25
IES ALONSO QUESADA	4	4	0	8.562
IES AMURGA	1	1	0	7
IES ARGUINEGUÍN	1	1	0	9.25
IES ARUCAS-DOMINGO RIVERO	3	3	0	6.25
IES BAÑADEROS - CIPRIANO ACOSTA	2	1	1	5.5
IES BLAS CABRERA FELIPE (LANZAROTE)	3	3	0	8.667
IES CAIRASCO DE FIGUEROA	4	3	1	6.25
IES CARRIZAL	10	9	1	6.875
IES DE TAFIRA - NELSON MANDELA	3	3	0	6.083
IES DORAMAS	1	1	0	8.5
IES EL CALERO	4	4	0	6.75
IES EN ALTAVISTA	1	0	1	4.25
IES GUÍA	4	4	0	6.625
IES GUILLERMINA BRITO	2	2	0	8
IES INGENIO	5	5	0	6.6
IES ISABEL DE ESPAÑA	7	7	0	7.357
IES JINAMAR	1	1	0	6
IES JOAQUÍN ARTILES	1	0	1	1.5
IES JOSÉ ARENCIBIA GIL	2	2	0	9
IES LA MINILLA	5	5	0	8.85
IES LAS MARETAS	4	3	1	5.188
IES LILA (FP)	1	1	0	5.25
IES MESA Y LÓPEZ	1	1	0	6.25
IES PÉREZ GALDÓS	1	1	0	7.25

IES PÉREZ GALDÓS (BACHILLER FRANCÉS)	1	1	0	7.5
IES PLAYA DE ARINAGA	7	6	1	6.071
IES PLAYA HONDA	2	2	0	7.75
IES POLITÉCNICO LAS PALMAS	7	7	0	7.607
IES PROFESOR JUAN PULIDO CASTRO	6	6	0	8.708
IES ROQUE AMAGRO	7	7	0	8.143
IES SAN BARTOLOMÉ	2	2	0	8
IES SAN DIEGO DE ALCALÁ	3	3	0	5.833
IES SANTA MARÍA DE GUÍA	3	3	0	8.25
IES SCHAMANN	1	0	1	3
IES SIETE PALMAS	9	9	0	8.528
IES TABLERO I (AGUAÑAC)	3	3	0	7.833
IES TEGUISE	6	6	0	8.125
IES TEROR	4	4	0	7.75
IES VECINDARIO	6	6	0	7.625
SEDE EXAMEN TELDE	2	0	2	3.5
SEDE EXAMEN VECINDARIO	1	0	1	4.5

Q22-GRIEGO II

Media por centros en JULIO

Centro	Nº_alumnos	Aptos	No_Aptos	Media_JULIO
IES CAIRASCO DE FIGUEROA	1	1	0	6.500
IES EN ALTAVISTA	3	2	1	5.250
IES MESA Y LÓPEZ	1	1	0	5.500
IES SANTA LUCÍA	1	1	0	5.000
SEDE EXAMEN VECINDARIO	2	1	1	4.875

6.16. Q24-HISTORIA DEL ARTE

Media por centros en JUNIO

Centro	Nº_alumnos	Media_JUNIO
CEPA FUERTEVENTURA NORTE	1	8.45
CIFP VILLA DE AGÜIMES (FP)	1	7
CIPFP ICSE (FP)	1	6.6
CPDEM THE BRITISH SCHOOL OF GRAN CANARIA	3	9.25
CPEIPS ANITA CONRAD	4	6.587
CPEIPS ATLANTIC SCHOOL GAROÉ	7	8.179
CPEIPS HEIDELBERG	9	7.694
CPEIPS JAIME BALMES	4	3.4
CPEIPS SALESIANOS SAGRADO CORAZÓN	2	5.3
CPEIPS SAN ANTONIO M ^a CLARET	3	8.85
CPEIPS SAN IGNACIO DE LOYOLA	7	7.607
CPES LICEO FRANCÉS RENÉ VERNEAU DE G.C. (ESPAÑOL)	1	5.25
CPES LICEO FRANCÉS RENÉ VERNEAU DE G.C. (FRANCÉS)	4	8.562
CPES SANTA ISABEL DE HUNGRÍA	6	6.275
EA PANCHO LASSO	2	8.225
ESCUELA ARTE Y SUPERIOR DISEÑO G.CANARIA (BACH.)	1	5.5
IES AGUSTÍN ESPINOSA	5	6.57
IES ALONSO QUESADA	1	2.85
IES ANA LUISA BENÍTEZ	2	5.1
IES ARGUINEGUÍN	2	5.275
IES ARUCAS-DOMINGO RIVERO	13	6.138
IES BAÑADEROS - CIPRIANO ACOSTA	1	2.95

IES BLAS CABRERA FELIPE (LANZAROTE)	2	3.475
IES CAIRASCO DE FIGUEROA	1	3.65
IES CARRIZAL	9	5.461
IES CÉSAR MANRIQUE	6	7.883
IES CORRALEJO	2	5.5
IES COSTA TEGUISE	4	4.75
IES CRUCE DE ARINAGA	4	6.037
IES DE TAFIRA - NELSON MANDELA	3	6.4
IES EL BATAN	1	10
IES EL CALERO	1	9.25
IES EL DOCTORAL	4	8.062
IES EL RINCÓN	5	6.616
IES EN ALTAVISTA	2	6.65
IES FARO DE MASPALOMAS	3	6.283
IES FELO MONZÓN GRAU BASSAS	4	6.9
IES FELO MONZÓN GRAU BASSAS (FP)	2	6.875
IES GRAN CANARIA	9	5.172
IES GRAN TARAJAL	8	6.894
IES GUANARTEME	8	6.787
IES GUÍA	5	7
IES GUILLERMINA BRITO	2	7.375
IES HARÍA	4	1.275
IES ISABEL DE ESPAÑA	2	4.4
IES JOAQUÍN ARTILES	5	5.38
IES JOSÉ ARENCIBIA GIL	11	8.291
IES JOSÉ FRUGONI PÉREZ	8	4.487
IES JOSÉ ZERPA	7	5.629
IES LA ALDEA DE SAN NICOLÁS	2	7.375
IES LA ISLETA	5	6.37
IES LA MINILLA	7	6.064
IES LA OLIVA	6	7.392
IES LA VEGA DE SAN JOSÉ	4	8.65

IES LAS HUESAS	6	7.525
IES LAS SALINAS	4	5.25
IES LILA (FP)	2	4.75
IES LOMO DE LA HERRADURA	4	8.2
IES LOS TARAHALES	12	7.688
IES MESA Y LÓPEZ	3	9.483
IES PABLO MONTESINO	2	5.875
IES PABLO MONTESINO (FP)	2	4.375
IES PÉREZ GALDÓS	10	6.84
IES PÉREZ GALDÓS (BACHILLER FRANCÉS)	1	6.95
IES PLAYA DE ARINAGA	8	6.625
IES PLAYA HONDA	4	5.5
IES POETA TOMÁS MORALES CASTELLANO	2	7.875
IES POLITÉCNICO LAS PALMAS	6	6.917
IES POLITÉCNICO LAS PALMAS (FP)	1	7.5
IES PUERTO DEL CARMEN	2	5.625
IES PUERTO DEL ROSARIO	6	4.492
IES ROQUE AMAGRO	11	6.486
IES SAN DIEGO DE ALCALÁ	4	7.237
IES SANTA BRÍGIDA	1	1.25
IES SANTA MARÍA DE GUÍA	3	7.083
IES SANTA MARÍA DE GUÍA (FP)	1	8.75
IES SANTIAGO SANTANA DÍAZ	9	8.283
IES SCHAMANN	5	4.97
IES SIETE PALMAS	4	8.213
IES TABLERO I (AGUAÑAC)	4	4.812
IES TEGUISE	2	5.425
IES TEROR	1	2.55
IES TINAJO	3	4.383
IES VALSEQUILLO	4	7.987
IES VECINDARIO	5	7.62
IES VIGÁN	11	8.832

IES VILLA DE FIRGAS	3	6.75
IES YAIZA	9	6.633
SEDE EXAMEN FUERTEVENTURA	4	6.638
SEDE EXAMEN GUIA	3	7.817
SEDE EXAMEN LANZAROTE	3	5.617
SEDE EXAMEN LANZAROTE (CFGS)	1	8.05
SEDE EXAMEN TAFIRA	12	6.167
SEDE EXAMEN TAFIRA (CFGS)	2	3.325
SEDE EXAMEN TELDE	3	4.517
SEDE EXAMEN VECINDARIO	3	7.233

Q24-HISTORIA DEL ARTE
Media por centros en JULIO

Centro	Nº_alumnos	Media_JULIO
CEAD PROFESOR FÉLIX PÉREZ PARRILLA	1	5.100
CPEIPS JAIME BALMES	1	0.700
CPEIPS SAN ANTONIO M ^a CLARET	2	8.850
CPEIPS SAN IGNACIO DE LOYOLA	3	4.367
CPES SANTA ISABEL DE HUNGRÍA	3	5.017
IES ARGUINEGUÍN	1	3.050
IES CARRIZAL	2	3.275
IES CÉSAR MANRIQUE	1	0.250
IES CRUCE DE ARINAGA	3	3.133
IES GRAN TARAJAL	1	5.050
IES GUILLERMINA BRITO	1	4.480
IES ISABEL DE ESPAÑA	3	3.917
IES JOAQUÍN ARTILES	3	3.533
IES LA MINILLA	1	3.450
IES LA OLIVA	1	3.050
IES LOMO DE LA HERRADURA	1	1.350
IES PABLO MONTESINO	2	2.950
IES PÉREZ GALDÓS	1	6.050
IES SANTIAGO SANTANA DÍAZ	3	7.317
IES SIETE PALMAS	1	1.900
IES TEGUISE	1	7.500
IES VIGÁN	1	5.000
IES VILLA DE FIRGAS	1	5.100
IES YAIZA	1	2.350
SEDE EXAMEN LANZAROTE	1	0.450
SEDE EXAMEN TAFIRA	5	5.370
SEDE EXAMEN TELDE	3	6.950
SEDE EXAMEN VECINDARIO	3	5.350

Q26-LATÍN II

Media por centros en JUNIO

Centro	Nº_alumnos	Media_JUNIO
CAEPA RADIO ECCA	1	6.3
CEAD PROFESOR FÉLIX PÉREZ PARRILLA	3	6.083
CEPA FUERTEVENTURA NORTE	2	3.2
CEPA SANTA LUCÍA DE TIRAJANA	1	5.8
CPEIPS ANITA CONRAD	4	6.562
CPEIPS JAIME BALMES	6	5.767
CPEIPS SAGRADO CORAZÓN	2	4.425
CPEIPS SALESIANOS SAGRADO CORAZÓN	3	7.3
CPEIPS SAN ANTONIO M ^a CLARET	3	7.967
CPEIPS SAN IGNACIO DE LOYOLA	8	6.781
CPES NTRA. SRA. DEL PILAR	7	6.957
CPES SANTA ISABEL DE HUNGRÍA	11	5.373
IES AGUSTÍN ESPINOSA	5	7.21
IES ALONSO QUESADA	8	6.651
IES AMURGA	3	6.65
IES ANA LUISA BENÍTEZ	4	5.375
IES ANTONIO GODOY SOSA	9	6.821
IES ARGUINEGUÍN	13	4.972
IES ARUCAS-DOMINGO RIVERO	14	7.893
IES BAÑADEROS - CIPRIANO ACOSTA	9	7.729
IES BLAS CABRERA FELIPE (LANZAROTE)	7	8.21
IES CAIRASCO DE FIGUEROA	6	6.742
IES CARRIZAL	17	6.76
IES CASAS NUEVAS	4	6.433
IES CÉSAR MANRIQUE	9	7.972
IES CORRALEJO	1	9

IES COSTA TEGUISE	4	6.7
IES CRUCE DE ARINAGA	7	8.4
IES DE TAFIRA - NELSON MANDELA	8	6.544
IES DORAMAS	2	8.65
IES EL BATAN	2	5.425
IES EL CALERO	10	7.08
IES EL DOCTORAL	14	6.139
IES EL RINCÓN	8	7.106
IES EN ALTAVISTA	3	4.253
IES FARO DE MASPALOMAS	6	6.633
IES FELO MONZÓN GRAU BASSAS	3	5.773
IES FERIA DEL ATLÁNTICO	2	6.85
IES GRAN CANARIA	11	5.528
IES GRAN TARAJAL	10	5.945
IES GUANARTEME	9	7.617
IES GUÍA	10	7.029
IES GUILLERMINA BRITO	2	7.2
IES HARÍA	6	5.473
IES INGENIO	11	8.025
IES ISABEL DE ESPAÑA	19	5.941
IES JANDÍA	8	4.669
IES JINAMAR	6	4.91
IES JOAQUÍN ARTILES	11	4.608
IES JOSÉ ARENCIBIA GIL	18	6.761
IES JOSÉ FRUGONI PÉREZ	13	5.397
IES JOSÉ ZERPA	12	6.64
IES JOSEFINA DE LA TORRE	8	6.516
IES LA ALDEA DE SAN NICOLÁS	2	7.675
IES LA ISLETA	9	6.792
IES LA MINILLA	9	7.961
IES LA OLIVA	5	5.1
IES LA VEGA DE SAN JOSÉ	4	8.137
IES LAS HUESAS	10	6.774
IES LAS MARETAS	5	5.55

IES LAS SALINAS	5	5.608
IES LILA	2	4.795
IES LOMO DE LA HERRADURA	6	4.66
IES LOS TARAHALES	18	6.267
IES MESA Y LÓPEZ	6	6.338
IES PABLO MONTESINO	5	6.064
IES PÉREZ GALDÓS	17	7.074
IES PLAYA DE ARINAGA	8	5.246
IES PLAYA HONDA	5	6.93
IES POETA TOMÁS MORALES CASTELLANO	5	5.352
IES POLITÉCNICO LAS PALMAS	11	8.385
IES PRIMERO DE MAYO	7	7.861
IES PROFESOR JUAN PULIDO CASTRO	8	8.409
IES PUERTO DEL CARMEN	2	6.175
IES PUERTO DEL ROSARIO	10	7.414
IES ROQUE AMAGRO	12	7.477
IES SAN BARTOLOMÉ	9	8.109
IES SAN DIEGO DE ALCALÁ	14	5.336
IES SANTA BRÍGIDA	1	6.25
IES SANTA LUCÍA	7	6.629
IES SANTA MARÍA DE GUÍA	4	8.725
IES SANTIAGO SANTANA DÍAZ	12	7.808
IES SAULO TORÓN	3	5.567
IES SCHAMANN	9	4.572
IES SIETE PALMAS	16	8.15
IES TABLERO I (AGUAÑAC)	7	5.827
IES TÁMARA	1	5.5
IES TEGUISE	8	7.81
IES TEROR	11	7.136
IES TIAS	5	7.746
IES TINAJO	5	5.91
IES VALSEQUILLO	7	5.807

IES VECINDARIO	7	8.443
IES VEGA DE SAN MATEO	1	5.2
IES VIGÁN	11	6.514
IES VILLA DE FIRGAS	6	7.102
IES YAIZA	6	6.767
SEDE EXAMEN FUERTEVENTURA	1	9.45
SEDE EXAMEN LANZAROTE	2	3.155
SEDE EXAMEN TAFIRA	3	4.033
SEDE EXAMEN TELDE	1	2.3
SEDE EXAMEN VECINDARIO	4	3.425

6.17. Q26-LATÍN II

Media por centros en JULIO

Centro	Nº_alumnos	Media_JULIO
CAEPA RADIO ECCA	1	4.100
CEAD PROFESOR FÉLIX PÉREZ PARRILLA	2	4.300
CEPA SANTA LUCÍA DE TIRAJANA	1	2.700
CPEIPS JAIME BALMES	1	2.400
CPEIPS SAGRADO CORAZÓN	3	2.600
CPEIPS SALESIANOS SAGRADO CORAZÓN	2	3.400
CPEIPS SAN ANTONIO M ^a CLARET	2	4.875
CPEIPS SAN IGNACIO DE LOYOLA	3	2.700
CPES NTRA. SRA. DEL PILAR	1	2.500
CPES SANTA ISABEL DE HUNGRÍA	4	1.775
IES ALONSO QUESADA	1	2.400
IES AMURGA	2	2.925
IES ANA LUISA BENÍTEZ	2	4.250
IES ANTONIO GODOY SOSA	1	6.000
IES BAÑADEROS - CIPRIANO ACOSTA	1	5.350
IES CAIRASCO DE FIGUEROA	1	3.300
IES CARRIZAL	3	2.933
IES CASAS NUEVAS	1	3.750
IES CÉSAR MANRIQUE	1	4.800
IES COSTA TEGUISE	1	3.750
IES CRUCE DE ARINAGA	4	6.888
IES DE TAFIRA - NELSON MANDELA	2	2.225
IES EL CALERO	2	6.150
IES EL DOCTORAL	1	4.850
IES EN ALTAVISTA	5	4.240

IES GRAN CANARIA	1	2.350
IES GRAN TARAJAL	1	3.230
IES GUILLERMINA BRITO	1	3.850
IES HARÍA	1	3.550
IES INGENIO	1	6.550
IES ISABEL DE ESPAÑA	3	1.883
IES JANDÍA	1	4.750
IES JOAQUÍN ARTILES	5	3.390
IES JOSÉ ARENCIBIA GIL	1	4.450
IES JOSÉ ZERPA	1	2.650
IES LA ISLETA	3	4.760
IES LA MINILLA	1	6.250
IES LA OLIVA	1	4.850
IES LAS MARETAS	1	5.350
IES LILA	3	3.883
IES LOMO DE LA HERRADURA	1	1.150
IES MESA Y LÓPEZ	2	3.925
IES PABLO MONTESINO	2	4.025
IES PÉREZ GALDÓS	3	4.050
IES POLITÉCNICO LAS PALMAS	1	5.000
IES PUERTO DEL CARMEN	1	4.300
IES PUERTO DEL ROSARIO	2	7.425
IES SANTA LUCÍA	6	3.800
IES SANTIAGO SANTANA DÍAZ	4	6.162
IES SCHAMANN	1	2.500
IES SIETE PALMAS	3	3.700
IES TÁMARA	2	3.300
IES TINAJO	1	2.100
IES VALSEQUILLO	1	4.500
IES VIGÁN	2	3.150
IES VILLA DE FIRGAS	1	6.050
IES YAIZA	1	5.150
SEDE EXAMEN LANZAROTE	3	2.500
SEDE EXAMEN TAFIRA	12	4.246

SEDE EXAMEN TELDE	5	3.986
SEDE EXAMEN VECINDARIO	6	4.467

6.18. Q29-MATEMÁTICAS APLICADAS A LAS CIE

Media por centros en JUNIO

Centro	Nº_alumnos	Media_JUNIO
CAEPA RADIO ECCA	3	3
CEAD PROFESOR FÉLIX PÉREZ PARRILLA	3	5.583
CEPA SANTA LUCÍA DE TIRAJANA	1	0.6
CPEIPS ALMA'S	5	6.75
CPEIPS ARENAS INTERNACIONAL	10	6.9
CPEIPS ARENAS SUR	4	5.375
CPEIPS ATLANTIC SCHOOL GAROÉ	18	6.736
CPEIPS HEIDELBERG	29	6.967
CPEIPS JAIME BALMES	5	4.42
CPEIPS SAGRADO CORAZÓN	4	3.7
CPEIPS SALESIANOS SAGRADO CORAZÓN	28	4.595
CPEIPS SAN ANTONIO M ^a CLARET	27	6.054
CPEIPS SAN IGNACIO DE LOYOLA	9	5.528
CPEIPS SANTA TERESA DE JESÚS	26	6.373
CPEIS ARENAS-ATLÁNTICO	10	4.675
CPES HISPANO INGLÉS III	8	7.506
CPES LICEO FRANCÉS RENÉ VERNEAU DE G.C. (ESPAÑOL)	1	2.75
CPES NTRA. SRA. DEL PILAR	25	6.438
CPES SANTA CATALINA	32	4.423
CPES SANTA ISABEL DE HUNGRÍA	22	5.72
IES AGAETE PEPE DÁMASO	4	4.1
IES AGUSTÍN ESPINOSA	9	3.611
IES ALONSO QUESADA	7	4.157
IES AMURGA	5	4.5
IES ANA LUISA BENÍTEZ	7	2.036

IES ANTONIO GODOY SOSA	8	1.956
IES ARGUINEGUÍN	23	4.107
IES ARUCAS-DOMINGO RIVERO	22	5.043
IES BAÑADEROS - CIPRIANO ACOSTA	12	6.2
IES BLAS CABRERA FELIPE (LANZAROTE)	13	3.923
IES CAIRASCO DE FIGUEROA	10	5.05
IES CARRIZAL	16	4.525
IES CASAS NUEVAS	10	7.325
IES CÉSAR MANRIQUE	31	4.9
IES CORRALEJO	8	4.162
IES COSTA TEGUISE	15	4.283
IES CRUCE DE ARINAGA	4	5.625
IES DE TAFIRA - NELSON MANDELA	13	6.588
IES DORAMAS	9	6.267
IES EL CALERO	17	5.141
IES EL DOCTORAL	12	5.467
IES EL RINCÓN	9	5.167
IES EN ALTAVISTA	4	4.562
IES FARO DE MASPALOMAS	16	3.522
IES FELO MONZÓN GRAU BASSAS	3	2.6
IES FERIA DEL ATLÁNTICO	10	4.115
IES GRAN CANARIA	5	4.92
IES GRAN TARAJAL	5	3.77
IES GUANARTEME	18	5.803
IES GUÍA	9	6.539
IES GUILLERMINA BRITO	3	1.417
IES HARÍA	2	4.625
IES INGENIO	31	5.311
IES ISABEL DE ESPAÑA	45	4.987
IES JANDÍA	3	6.45
IES JINAMAR	2	6.825
IES JOAQUÍN ARTILES	8	6.688

IES JOSÉ ARENCIBIA GIL	30	4.668
IES JOSÉ FRUGONI PÉREZ	30	5.574
IES JOSÉ ZERPA	7	5.643
IES JOSEFINA DE LA TORRE	6	4.083
IES LA ALDEA DE SAN NICOLÁS	8	2.844
IES LA ISLETA	14	3.527
IES LA MINILLA	27	4.061
IES LA OLIVA	14	6.396
IES LA VEGA DE SAN JOSÉ	9	4.383
IES LAS HUESAS	5	4.3
IES LAS MARETAS	5	5.5
IES LAS SALINAS	8	3.094
IES LILA	2	4.25
IES LOMO DE LA HERRADURA	12	6.008
IES LOS TARAHALES	13	5.477
IES MESA Y LÓPEZ	9	6.061
IES PABLO MONTESINO	7	3.014
IES PÉREZ GALDÓS	31	4.621
IES PLAYA DE ARINAGA	21	4.84
IES PLAYA HONDA	12	5.896
IES POETA TOMÁS MORALES CASTELLANO	31	4.674
IES POLITÉCNICO LAS PALMAS	39	6.945
IES PRIMERO DE MAYO	6	5.505
IES PROFESOR JUAN PULIDO CASTRO	9	5.456
IES PUERTO DEL CARMEN	5	4.8
IES PUERTO DEL ROSARIO	17	5.132
IES ROQUE AMAGRO	16	3.475
IES SAN BARTOLOMÉ	13	5.231
IES SAN DIEGO DE ALCALÁ	19	5.974
IES SANTA BRÍGIDA	11	4.5
IES SANTA LUCÍA	14	4.079
IES SANTA MARÍA DE GUÍA	12	4.417

IES SANTIAGO SANTANA DÍAZ	9	5.767
IES SANTO TOMÁS DE AQUINO	27	5.198
IES SAULO TORÓN	18	3.322
IES SCHAMANN	7	5.057
IES SIETE PALMAS	17	5.141
IES TABLERO I (AGUAÑAC)	29	1.921
IES TÁMARA	13	4.685
IES TAMOGANTE	3	3.833
IES TEGUISE	15	6.383
IES TEROR	26	4.487
IES TIAS	9	3.8
IES TINAJO	15	5.55
IES VALSEQUILLO	29	2.159
IES VECINDARIO	8	6.2
IES VEGA DE SAN MATEO	18	3.917
IES VIGÁN	10	4.95
IES VILLA DE FIRGAS	9	6.783
IES YAIZA	8	5.719
SEDE EXAMEN FUERTEVENTURA	2	0.625
SEDE EXAMEN GUIA	2	5.375
SEDE EXAMEN LANZAROTE	3	1.5
SEDE EXAMEN TAFIRA	6	3.708
SEDE EXAMEN TELDE	3	1.883
SEDE EXAMEN VECINDARIO	7	1.286

Q29-MATEMÁTICAS APLICADAS A LAS CIE
Media por centros en JULIO

Centro	Nº_alumnos	Media_JULIO
CEAD PROFESOR FÉLIX PÉREZ PARRILLA	2	1.875
CEPA SANTA LUCÍA DE TIRAJANA	1	4.000
CPEIPS ARENAS INTERNACIONAL	1	1.000
CPEIPS ARENAS SUR	3	0.583
CPEIPS ATLANTIC SCHOOL GAROE	1	1.750
CPEIPS SAGRADO CORAZÓN	3	2.150
CPEIPS SALESIANOS SAGRADO CORAZÓN	4	1.050
CPEIPS SAN ANTONIO M ^a CLARET	7	4.036
CPEIPS SAN IGNACIO DE LOYOLA	1	3.500
CPEIPS SANTA TERESA DE JESÚS	2	4.575
CPEIS ARENAS-ATLÁNTICO	1	3.750
CPES HISPANO INGLÉS III	1	2.000
CPES NTRA. SRA. DEL PILAR	4	3.450
CPES SANTA CATALINA	7	3.176
CPES SANTA ISABEL DE HUNGRÍA	4	2.750
IES AGUSTÍN ESPINOSA	2	4.250
IES ALONSO QUESADA	2	2.225
IES AMURGA	1	2.000
IES ARGUINEGUÍN	2	2.000
IES ARUCAS-DOMINGO RIVERO	1	1.750
IES BAÑADEROS - CIPRIANO ACOSTA	6	2.792
IES BLAS CABRERA FELIPE (LANZAROTE)	6	2.250
IES CAIRASCO DE FIGUEROA	2	4.250
IES CASAS NUEVAS	2	2.500
IES CÉSAR MANRIQUE	2	2.625
IES CORRALEJO	4	1.913
IES COSTA TEGUISE	1	1.250

IES CRUCE DE ARINAGA	1	1.750
IES DORAMAS	1	6.250
IES EL DOCTORAL	3	2.000
IES EN ALTAVISTA	1	0.000
IES FARO DE MASPALOMAS	1	0.000
IES GRAN CANARIA	3	3.167
IES GRAN TARAJAL	2	1.250
IES GUANARTEME	5	3.750
IES GUÍA	1	2.250
IES INGENIO	6	1.958
IES ISABEL DE ESPAÑA	2	2.500
IES JANDÍA	3	2.533
IES JOAQUÍN ARTILES	2	4.250
IES JOSÉ FRUGONI PÉREZ	2	2.625
IES JOSÉ ZERPA	2	3.125
IES LA ALDEA DE SAN NICOLÁS	2	2.500
IES LA ISLETA	2	3.500
IES LA MINILLA	2	2.625
IES LA OLIVA	2	3.375
IES LAS HUESAS	2	1.500
IES LAS MARETAS	1	3.000
IES LILA	1	2.250
IES LOS TARAHALES	1	3.250
IES MESA Y LÓPEZ	1	2.100
IES PÉREZ GALDÓS	6	2.500
IES PLAYA DE ARINAGA	3	1.750
IES PLAYA HONDA	2	3.125
IES POETA TOMÁS MORALES CASTELLANO	5	2.200
IES PRIMERO DE MAYO	1	0.500
IES PROFESOR JUAN PULIDO CASTRO	2	1.750
IES PUERTO DEL CARMEN	1	0.500
IES PUERTO DEL ROSARIO	5	3.890

IES ROQUE AMAGRO	1	2.500
IES SAN BARTOLOMÉ	2	4.500
IES SAN DIEGO DE ALCALÁ	2	4.275
IES SANTA BRÍGIDA	3	2.633
IES SANTA LUCÍA	2	1.375
IES SANTA MARÍA DE GUÍA	1	5.000
IES SANTIAGO SANTANA DÍAZ	3	3.417
IES SANTO TOMÁS DE AQUINO	7	2.893
IES SAULO TORÓN	4	0.500
IES SCHAMANN	3	3.833
IES SIETE PALMAS	5	4.210
IES TÁMARA	1	3.250
IES TEGUISE	1	6.750
IES TEROR	1	1.800
IES VALSEQUILLO	1	1.000
IES VIGÁN	1	3.250
SEDE EXAMEN FUERTEVENTURA	4	2.612
SEDE EXAMEN GUIA	4	1.938
SEDE EXAMEN LANZAROTE	5	2.900
SEDE EXAMEN TAFIRA	29	3.260
SEDE EXAMEN TELDE	5	2.250
SEDE EXAMEN VECINDARIO	6	2.292

6.19. Q30-MATEMÁTICAS II

Media por centros en JUNIO

Centro	Nº_alumnos	Aptos	NoAptos	Media_JUNIO
CAEPA RADIO ECCA	2	2	0	6.75
CEAD PROFESOR FÉLIX PÉREZ PARRILLA	6	0	6	1.913
CEPA SANTA LUCÍA DE TIRAJANA	1	0	1	0.25
CPEIPS ALMA'S	16	13	3	6.591
CPEIPS ANITA CONRAD	5	5	0	7.46
CPEIPS ARENAS INTERNACIONAL	15	14	1	7.897
CPEIPS ARENAS SUR	30	15	15	5.215
CPEIPS ATLANTIC SCHOOL GAROÉ	33	31	2	7.912
CPEIPS HEIDELBERG	38	36	2	7.747
CPEIPS JAIME BALMES	4	2	2	4.35
CPEIPS SAGRADO CORAZÓN	14	13	1	6.819
CPEIPS SALESIANOS SAGRADO CORAZÓN	35	28	7	7.437
CPEIPS SAN ANTONIO M ^a CLARET	84	74	10	6.728
CPEIPS SAN IGNACIO DE LOYOLA	33	25	8	6.096
CPEIPS SANTA TERESA DE JESÚS	37	33	4	7.326
CPEIS ARENAS-ATLÁNTICO	19	18	1	7.107
CPES HISPANO INGLÉS III	26	26	0	8.779
CPES NTRA. SRA. DEL PILAR	29	21	8	5.95
CPES SANTA CATALINA	41	28	13	5.51
CPES SANTA ISABEL DE HUNGRÍA	28	18	10	5.712
IES AGAETE PEPE DÁMASO	9	5	4	5.322
IES AGUSTÍN ESPINOSA	15	5	10	4.063
IES ALONSO QUESADA	11	6	5	5.823
IES AMURGA	17	8	9	5.453
IES ANA LUISA BENÍTEZ	4	2	2	5.037
IES ANTONIO GODOY SOSA	15	5	10	4.273

IES ARGUINEGUÍN	11	9	2	6.666
IES ARUCAS-DOMINGO RIVERO	16	16	0	7.463
IES BAÑADEROS - CIPRIANO ACOSTA	9	7	2	5.662
IES BLAS CABRERA FELIPE (LANZAROTE)	9	5	4	4.711
IES CAIRASCO DE FIGUEROA	18	13	5	5.774
IES CARRIZAL	12	11	1	7.271
IES CASAS NUEVAS	9	8	1	5.994
IES CÉSAR MANRIQUE	48	36	12	6.656
IES CORRALEJO	23	14	9	5.388
IES COSTA TEGUISE	23	21	2	6.939
IES CRUCE DE ARINAGA	17	10	7	5.062
IES DE TAFIRA - NELSON MANDELA	17	4	13	3.945
IES DORAMAS	10	10	0	6.995
IES EL BATAN	6	3	3	4.75
IES EL CALERO	21	18	3	7.148
IES EL DOCTORAL	23	21	2	7.143
IES EL RINCÓN	11	5	6	4.609
IES EN ALTAVISTA	10	5	5	4.88
IES FARO DE MASPALOMAS	38	22	16	5.257
IES FELO MONZÓN GRAU BASSAS	3	2	1	5.267
IES FERIA DEL ATLÁNTICO	4	3	1	6.537
IES GRAN CANARIA	8	7	1	6.975
IES GRAN TARAJAL	21	11	10	5.024
IES GUANARTEME	22	21	1	7.21
IES GUÍA	35	15	20	4.783
IES GUILLERMINA BRITO	7	4	3	4.8
IES HARÍA	20	12	8	5.737
IES INGENIO	14	12	2	6.425
IES ISABEL DE ESPAÑA	60	42	18	5.695
IES JANDÍA	11	5	6	5.08
IES JINAMAR	5	4	1	5.81

IES JOAQUÍN ARTILES	20	20	0	7.49
IES JOSÉ ARENCIBIA GIL	52	30	22	5.419
IES JOSÉ FRUGONI PÉREZ	27	21	6	5.791
IES JOSÉ ZERPA	17	16	1	7.311
IES JOSEFINA DE LA TORRE	8	6	2	5.975
IES LA ALDEA DE SAN NICOLÁS	8	6	2	5.525
IES LA ISLETA	22	15	7	5.523
IES LA MINILLA	35	26	9	6.456
IES LA OLIVA	14	9	5	5.588
IES LA VEGA DE SAN JOSÉ	13	3	10	3.692
IES LAS HUESAS	7	5	2	5.886
IES LAS MARETAS	11	10	1	6.864
IES LAS SALINAS	24	16	8	6.179
IES LILA	3	1	2	4.717
IES LOMO DE LA HERRADURA	6	2	4	2.983
IES LOS TARAHALES	28	15	13	5.501
IES MESA Y LÓPEZ	13	13	0	7.573
IES PABLO MONTESINO	11	5	6	6.03
IES PÉREZ GALDÓS	35	29	6	6.777
IES PLAYA DE ARINAGA	25	24	1	7.276
IES PLAYA HONDA	24	21	3	6.292
IES POETA TOMÁS MORALES CASTELLANO	20	17	3	6.795
IES POLITÉCNICO LAS PALMAS	109	105	4	7.776
IES PRIMERO DE MAYO	13	6	7	5.246
IES PROFESOR JUAN PULIDO CASTRO	24	12	12	4.796
IES PUERTO DEL CARMEN	7	5	2	5.057
IES PUERTO DEL ROSARIO	33	27	6	6.574
IES ROQUE AMAGRO	28	19	9	5.416
IES SAN BARTOLOMÉ	16	13	3	6.566
IES SAN DIEGO DE ALCALÁ	39	24	15	5.245
IES SANTA BRÍGIDA	13	7	6	5.354
IES SANTA LUCÍA	24	17	7	6.481

IES SANTA MARÍA DE GUÍA	11	9	2	6.741
IES SANTIAGO SANTANA DÍAZ	25	18	7	6.44
IES SANTO TOMÁS DE AQUINO	26	20	6	5.625
IES SAULO TORÓN	31	20	11	5.724
IES SCHAMANN	6	5	1	7.133
IES SIETE PALMAS	28	28	0	7.961
IES TABLERO I (AGUAÑAC)	19	16	3	6.182
IES TÁMARA	16	15	1	7.103
IES TAMOGANTE	5	4	1	5.69
IES TEGUISE	23	19	4	6.822
IES TEROR	21	19	2	7.194
IES TIAS	17	17	0	6.94
IES TINAJO	25	14	11	5.424
IES VALSEQUILLO	27	19	8	5.581
IES VECINDARIO	16	14	2	6.541
IES VEGA DE SAN MATEO	18	11	7	5.4
IES VIGÁN	18	7	11	4.453
IES VILLA DE FIRGAS	14	11	3	6.305
IES YAIZA	23	17	6	5.963
SEDE EXAMEN FUERTEVENTURA	4	1	3	4.162
SEDE EXAMEN GUIA	6	5	1	6.008
SEDE EXAMEN LANZAROTE	10	5	5	4.145
SEDE EXAMEN TAFIRA	31	18	13	4.974
SEDE EXAMEN TELDE	4	3	1	5.763
SEDE EXAMEN VECINDARIO	11	8	3	5.932

Q30-MATEMÁTICAS II
Media por centros en JULIO

Centro	Nº_alumnos	Aptos	No_Aptos	Media_JULIO
CEAD PROFESOR FÉLIX PÉREZ PARRILLA	5	0	5	1.740
CEPA SANTA LUCÍA DE TIRAJANA	1	0	1	1.500
CPEIPS ALMA'S	2	2	0	8.825
CPEIPS ARENAS INTERNACIONAL	2	1	1	5.125
CPEIPS ARENAS SUR	5	1	4	3.760
CPEIPS ATLANTIC SCHOOL GAROÉ	3	1	2	5.117
CPEIPS HEIDELBERG	5	4	1	7.210
CPEIPS JAIME BALMES	1	0	1	2.400
CPEIPS SALESIANOS SAGRADO CORAZÓN	1	0	1	1.750
CPEIPS SAN ANTONIO M ^a CLARET	5	2	3	4.950
CPEIPS SAN IGNACIO DE LOYOLA	3	0	3	2.733
CPEIPS SANTA TERESA DE JESÚS	2	0	2	3.350
CPEIS ARENAS-ATLÁNTICO	1	0	1	3.000
CPES NTRA. SRA. DEL PILAR	15	6	9	4.510
CPES SANTA CATALINA	1	0	1	2.850
CPES SANTA ISABEL DE HUNGRÍA	1	1	0	5.800
IES AGUSTÍN ESPINOSA	1	0	1	0.550
IES ALONSO QUESADA	3	1	2	3.383
IES ANTONIO GODOY SOSA	1	0	1	2.650
IES ARGUINEGUÍN	3	1	2	3.683
IES ARUCAS-DOMINGO RIVERO	6	3	3	5.375
IES BAÑADEROS - CIPRIANO ACOSTA	4	3	1	6.438
IES BLAS CABRERA FELIPE (LANZAROTE)	2	0	2	3.275
IES CAIRASCO DE FIGUEROA	1	0	1	1.250
IES CARRIZAL	1	1	0	5.000
IES CASAS NUEVAS	5	1	4	2.330
IES CÉSAR MANRIQUE	6	3	3	4.750
IES CORRALEJO	5	1	4	3.130

IES COSTA TEGUISE	1	0	1	2.950
IES CRUCE DE ARINAGA	1	0	1	2.750
IES DE TAFIRA - NELSON MANDELA	5	4	1	5.060
IES EL DOCTORAL	1	1	0	7.250
IES EL RINCÓN	1	0	1	2.250
IES EN ALTAVISTA	4	0	4	2.850
IES FERIA DEL ATLÁNTICO	1	0	1	1.750
IES GRAN CANARIA	5	2	3	4.180
IES GRAN TARAJAL	2	2	0	6.150
IES GUANARTEME	4	2	2	4.750
IES GUÍA	1	0	1	4.100
IES INGENIO	2	2	0	6.650
IES ISABEL DE ESPAÑA	10	1	9	3.303
IES JOAQUÍN ARTILES	2	0	2	2.200
IES JOSÉ ARENCIBIA GIL	5	3	2	4.700
IES JOSÉ FRUGONI PÉREZ	2	0	2	2.750
IES JOSÉ ZERPA	7	5	2	5.500
IES JOSEFINA DE LA TORRE	1	1	0	7.000
IES LA ISLETA	3	0	3	3.433
IES LA MINILLA	1	1	0	6.350
IES LA OLIVA	4	2	2	4.862
IES LA VEGA DE SAN JOSÉ	1	1	0	5.550
IES LAS MARETAS	2	2	0	5.725
IES LAS SALINAS	3	2	1	5.033
IES LOS TARAHALES	3	1	2	3.900
IES MESA Y LÓPEZ	1	0	1	4.150
IES PABLO MONTESINO	1	0	1	2.050
IES PÉREZ GALDÓS	2	1	1	4.025
IES POETA TOMÁS MORALES CASTELLANO	3	1	2	4.550
IES POLITÉCNICO LAS PALMAS	15	11	4	6.253
IES PROFESOR JUAN PULIDO CASTRO	1	0	1	3.900

IES PUERTO DEL CARMEN	3	1	2	2.867
IES PUERTO DEL ROSARIO	2	1	1	5.500
IES ROQUE AMAGRO	2	1	1	3.300
IES SAN BARTOLOMÉ	3	2	1	5.483
IES SAN DIEGO DE ALCALÁ	2	2	0	8.125
IES SANTA BRÍGIDA	2	1	1	3.950
IES SANTA LUCÍA	4	4	0	5.862
IES SANTIAGO SANTANA DÍAZ	1	1	0	7.200
IES SAULO TORÓN	6	2	4	4.558
IES SCHAMANN	1	0	1	3.300
IES SIETE PALMAS	3	2	1	7.067
IES TABLERO I (AGUAÑAC)	1	0	1	4.000
IES TAMOGANTE	1	0	1	0.000
IES TINAJO	2	0	2	2.025
IES VECINDARIO	6	5	1	5.433
IES VIGÁN	1	0	1	1.550
IES YAIZA	3	1	2	4.883
SEDE EXAMEN FUERTEVENTURA	11	6	5	4.968
SEDE EXAMEN GUIA	5	2	3	3.004
SEDE EXAMEN LANZAROTE	11	2	9	3.732
SEDE EXAMEN TAFIRA	51	36	15	6.374
SEDE EXAMEN TELDE	8	5	3	6.138
SEDE EXAMEN VECINDARIO	10	9	1	6.705

6.20. Q31-QUÍMICA

Media por centros en JUNIO

Centro	Nº_alumnos	Aptos	NoAptos	Media_JUNIO
CAEPA RADIO ECCA	2	2	0	8.625
CEAD PROFESOR FÉLIX PÉREZ PARRILLA	2	0	2	2.885
CIFP MAJADA MARCIAL (FP)	2	1	1	3.615
CIFP ZONZAMAS (FP)	2	1	1	3.135
CIPFP CENTRO SUPERIOR DE FORMACIÓN EUROPA SUR	9	7	2	6.083
CIPFP ICSE (FP)	2	0	2	1.05
CPDEM ALEMÁN	4	1	3	3.71
CPDEM OAKLEY COLLEGE	3	2	1	5.967
CPDEM THE BRITISH SCHOOL OF GRAN CANARIA	1	1	0	7.4
CPEIPS ALMA'S	4	4	0	7.3
CPEIPS ANITA CONRAD	2	1	1	5.995
CPEIPS ARENAS INTERNACIONAL	10	10	0	7.404
CPEIPS ARENAS SUR	22	17	5	6.432
CPEIPS ATLANTIC SCHOOL GAROÉ	20	17	3	7.408
CPEIPS HEIDELBERG	29	24	5	7.32
CPEIPS JAIME BALMES	2	1	1	3.65
CPEIPS SAGRADO CORAZÓN	13	8	5	5.517
CPEIPS SALESIANOS SAGRADO CORAZÓN	18	13	5	6.106
CPEIPS SAN ANTONIO M ^a CLARET	65	49	16	6.657
CPEIPS SAN IGNACIO DE LOYOLA	21	13	8	5.354
CPEIPS SANTA TERESA DE JESÚS	26	24	2	7.468
CPEIS ARENAS-ATLÁNTICO	12	11	1	6.932
CPES HISPANO INGLÉS III	20	20	0	8.546

CPES LICEO FRANCÉS RENÉ VERNEAU DE G.C. (FRANCÉS)	7	6	1	5.961
CPES NTRA. SRA. DEL PILAR	16	5	11	4.203
CPES SANTA CATALINA	23	14	9	5.314
CPES SANTA ISABEL DE HUNGRÍA	18	7	11	3.703
CPFP HIGIDENT (FP)	12	7	5	5.209
CPFP RAMA SANITARIA SL (FP)	1	0	1	0.45
ESCUELA ARTE Y SUPERIOR DISEÑO G.CANARIA (BACH.)	1	0	1	0.95
IES AGAETE PEPE DÁMASO	7	4	3	4.881
IES AGUSTÍN ESPINOSA	10	2	8	3.993
IES ALONSO QUESADA	4	1	3	4.705
IES AMURGA	9	6	3	5.581
IES ANA LUISA BENÍTEZ	2	1	1	3.9
IES ANTONIO GODOY SOSA	9	6	3	5.661
IES ARGUINEGUÍN	5	0	5	3.01
IES ARUCAS-DOMINGO RIVERO	12	11	1	7.092
IES BAÑADEROS - CIPRIANO ACOSTA	7	5	2	6.086
IES BLAS CABRERA FELIPE (LANZAROTE)	6	2	4	3.615
IES CAIRASCO DE FIGUEROA	9	8	1	6.314
IES CARRIZAL	8	6	2	6.211
IES CASAS NUEVAS	4	4	0	7.35
IES CÉSAR MANRIQUE	25	18	7	5.95
IES CORRALEJO	17	9	8	4.168
IES COSTA TEGUISE	18	16	2	6.678
IES CRUCE DE ARINAGA	9	2	7	3.308
IES DE TAFIRA - NELSON MANDELA	7	6	1	6.769
IES DORAMAS	4	3	1	6.295
IES EL BATAN	2	0	2	2.725
IES EL CALERO	15	10	5	6.393
IES EL DOCTORAL	15	14	1	7.398
IES EL RINCÓN	5	1	4	2.444

IES EN ALTAVISTA	9	5	4	4.766
IES FARO DE MASPALOMAS	24	15	9	4.901
IES FELO MONZÓN GRAU BASSAS	2	2	0	5.885
IES FELO MONZÓN GRAU BASSAS (FP)	1	1	0	6.8
IES FERIA DEL ATLÁNTICO	2	1	1	3.675
IES GRAN CANARIA	6	3	3	4.943
IES GRAN TARAJAL	14	11	3	6.552
IES GRAN TARAJAL (FP)	2	1	1	4.475
IES GUANARTEME	13	13	0	8.123
IES GUÍA	20	12	8	5.674
IES GUILLERMINA BRITO	5	3	2	6
IES HARÍA	14	7	7	5.068
IES INGENIO	7	6	1	7.514
IES ISABEL DE ESPAÑA	45	40	5	7.497
IES JANDÍA	6	4	2	5.862
IES JINAMAR	4	0	4	3.2
IES JOAQUÍN ARTILES	14	12	2	6.879
IES JOSÉ ARENCIBIA GIL	21	12	9	5.12
IES JOSÉ FRUGONI PÉREZ	17	14	3	7.155
IES JOSÉ ZERPA	13	9	4	6.462
IES JOSEFINA DE LA TORRE	5	1	4	4.13
IES LA ALDEA DE SAN NICOLÁS	5	4	1	6.99
IES LA ISLETA	19	13	6	5.874
IES LA MINILLA	22	17	5	6.168
IES LA OLIVA	10	6	4	5.23
IES LA VEGA DE SAN JOSÉ	5	0	5	1.386
IES LAS HUESAS	6	4	2	6.108
IES LAS MARETAS	6	3	3	4.35
IES LAS SALINAS	13	7	6	5.241
IES LILA	3	1	2	4.16
IES LOMO DE LA HERRADURA	3	1	2	3.49
IES LOS TARAHALES	16	8	8	4.811
IES MESA Y LÓPEZ	9	9	0	7.302

IES MESA Y LÓPEZ (FP)	1	1	0	7.58
IES PABLO MONTESINO	7	4	3	4.836
IES PÉREZ GALDÓS	16	12	4	6.301
IES PÉREZ GALDÓS (BACHILLER FRANCÉS)	8	5	3	6.225
IES PLAYA DE ARINAGA	13	11	2	6.769
IES PLAYA HONDA	13	11	2	6.347
IES POETA TOMÁS MORALES CASTELLANO	17	13	4	7.144
IES POLITÉCNICO LAS PALMAS	73	64	9	7.381
IES POLITÉCNICO LAS PALMAS (FP)	3	2	1	5.567
IES PRIMERO DE MAYO	4	1	3	3.37
IES PRIMERO DE MAYO (FP)	24	14	10	5.118
IES PROFESOR ANTONIO CABRERA PÉREZ (FP)	6	6	0	6.672
IES PROFESOR JUAN PULIDO CASTRO	15	8	7	5.079
IES PUERTO DEL CARMEN	7	6	1	6.516
IES PUERTO DEL ROSARIO	26	19	7	5.787
IES ROQUE AMAGRO	21	6	15	4.186
IES ROQUE AMAGRO (FP)	2	2	0	6.315
IES SAN BARTOLOMÉ	9	9	0	6.93
IES SAN DIEGO DE ALCALÁ	24	16	8	5.607
IES SANTA BRÍGIDA	6	3	3	4.227
IES SANTA LUCÍA	14	8	6	5.261
IES SANTA MARÍA DE GUÍA	4	3	1	7.087
IES SANTA MARÍA DE GUÍA (FP)	9	8	1	6.584
IES SANTIAGO SANTANA DÍAZ	18	13	5	6.583
IES SANTO TOMÁS DE AQUINO	21	12	9	5.51
IES SAULO TORÓN	19	10	9	5.044
IES SAULO TORÓN (FP)	1	0	1	1.4
IES SCHAMANN	4	4	0	7.688
IES SIETE PALMAS	20	18	2	7.589
IES TABLERO I (AGUAÑAC)	8	5	3	6.271

IES TÁMARA	16	10	6	5.607
IES TAMOGANTE	4	3	1	5.15
IES TEGUISE	15	9	6	5.121
IES TEROR	18	14	4	6.414
IES TEROR (FP)	3	1	2	5.053
IES TIAS	6	4	2	5.25
IES TINAJO	17	5	12	3.85
IES VALSEQUILLO	16	10	6	5.824
IES VECINDARIO	14	10	4	6.449
IES VEGA DE SAN MATEO	10	7	3	5.562
IES VIGÁN	11	4	7	4.515
IES VILLA DE FIRGAS	13	9	4	5.846
IES YAIZA	15	6	9	3.919
SEDE EXAMEN FUERTEVENTURA (CFGS)	3	1	2	3.35
SEDE EXAMEN FUERTEVENTURA	11	8	3	5.857
SEDE EXAMEN GUIA	13	8	5	4.97
SEDE EXAMEN GUIA (CFGS)	9	4	5	4.49
SEDE EXAMEN LANZAROTE	21	9	12	4.729
SEDE EXAMEN LANZAROTE (CFGS)	2	0	2	1.475
SEDE EXAMEN TAFIRA	57	43	14	6.544
SEDE EXAMEN TAFIRA (CFGS)	15	10	5	5.216
SEDE EXAMEN TELDE	11	5	6	4.597
SEDE EXAMEN TELDE (CFGS)	8	2	6	3.56
SEDE EXAMEN VECINDARIO	24	18	6	5.983
SEDE EXAMEN VECINDARIO (CFGS)	4	1	3	3.462

Q31-QUÍMICA

Media por centros en JULIO

Centro	Nº_alumnos	Aptos	No_Aptos	Media_JULIO
CEAD PROFESOR FÉLIX PÉREZ PARRILLA	3	0	3	2.167
CEPA SANTA LUCÍA DE TIRAJANA	1	0	1	1.850
CPEIPS ARENAS SUR	2	1	1	3.950
CPEIPS ATLANTIC SCHOOL GAROÉ	1	0	1	3.900
CPEIPS HEIDELBERG	1	1	0	6.500
CPEIPS JAIME BALMES	1	0	1	1.950
CPEIPS SAN ANTONIO M ^a CLARET	3	1	2	3.417
CPEIPS SANTA TERESA DE JESÚS	1	0	1	2.700
CPES NTRA. SRA. DEL PILAR	8	3	5	3.141
IES ALONSO QUESADA	2	0	2	0.600
IES ARGUINEGUÍN	2	0	2	2.750
IES BAÑADEROS - CIPRIANO ACOSTA	3	0	3	2.210
IES CASAS NUEVAS	2	0	2	2.025
IES CÉSAR MANRIQUE	4	0	4	2.395
IES CORRALEJO	2	0	2	2.590
IES CRUCE DE ARINAGA	1	0	1	1.780
IES DE TAFIRA - NELSON MANDELA	1	0	1	2.550
IES EL DOCTORAL	1	0	1	2.400
IES EN ALTAVISTA	1	0	1	2.970
IES FARO DE MASPALOMAS	1	0	1	1.600
IES FERIA DEL ATLÁNTICO	1	0	1	1.530
IES GRAN CANARIA	4	0	4	1.050
IES GRAN TARAJAL	1	0	1	4.100
IES INGENIO	2	0	2	1.875
IES ISABEL DE ESPAÑA	8	4	4	3.741
IES JOAQUÍN ARTILES	1	1	0	5.000
IES JOSÉ ARENCIBIA GIL	2	0	2	1.025
IES JOSÉ ZERPA	4	0	4	1.862

IES JOSEFINA DE LA TORRE	1	0	1	2.100
IES LA ISLETA	3	1	2	4.183
IES LAS MARETAS	2	0	2	1.550
IES LOS TARAHALES	2	1	1	3.000
IES PÉREZ GALDÓS	1	0	1	3.400
IES POETA TOMÁS MORALES CASTELLANO	1	0	1	4.100
IES POLITÉCNICO LAS PALMAS	11	3	8	4.303
IES POLITÉCNICO LAS PALMAS (FP)	1	0	1	4.400
IES PROFESOR JUAN PULIDO CASTRO	1	0	1	3.300
IES PUERTO DEL CARMEN	3	0	3	2.473
IES PUERTO DEL ROSARIO	1	0	1	2.600
IES SAN BARTOLOMÉ	2	0	2	2.565
IES SANTA BRÍGIDA	1	0	1	1.400
IES SANTA LUCÍA	1	0	1	2.300
IES SANTIAGO SANTANA DÍAZ	1	1	0	5.250
IES SAULO TORÓN	2	0	2	1.115
IES SCHAMANN	1	1	0	6.530
IES TABLERO I (AGUAÑAC)	1	0	1	3.150
IES VECINDARIO	2	0	2	2.315
IES VIGÁN	1	0	1	1.550
IES YAIZA	2	0	2	1.650
SEDE EXAMEN FUERTEVENTURA (CFGS)	1	0	1	3.550
SEDE EXAMEN FUERTEVENTURA	18	12	6	5.254
SEDE EXAMEN GUIA	5	4	1	6.076
SEDE EXAMEN LANZAROTE	18	12	6	5.258
SEDE EXAMEN LANZAROTE (CFGS)	1	0	1	0.370
SEDE EXAMEN TAFIRA	76	64	12	7.012
SEDE EXAMEN TAFIRA (CFGS)	14	14	0	6.891
SEDE EXAMEN TELDE	12	10	2	6.875
SEDE EXAMEN TELDE (CFGS)	5	4	1	6.100

SEDE EXAMEN VECINDARIO	16	12	4	6.924
SEDE EXAMEN VECINDARIO (CFGS)	2	1	1	6.250

6.21. Q35-ARTES ESCÉNICAS

Media por centros en JUNIO

Centro	Nº_alumnos	Media_JUNIO
CIFP VILLA DE AGÜIMES (FP)	1	4
CPEIPS SAN IGNACIO DE LOYOLA	1	3.1
EA PANCHO LASSO	5	4.71
ESCUELA ARTE Y SUPERIOR DISEÑO G.CANARIA (BACH.)	1	6
IES BLAS CABRERA FELIPE (FP)	1	5.75
IES FELO MONZÓN GRAU BASSAS (FP)	1	4
IES ISABEL DE ESPAÑA	2	4.4
IES JOSEFINA DE LA TORRE	12	7.175
IES MESA Y LÓPEZ	1	8
IES PÉREZ GALDÓS	21	6.443
IES PÉREZ GALDÓS (BACHILLER FRANCÉS)	1	9.5
IES POLITÉCNICO LAS PALMAS	1	2.7
IES SAULO TORÓN	1	9
IES SIETE PALMAS	1	6.1
SEDE EXAMEN GUIA	1	5
SEDE EXAMEN TAFIRA	3	6.45

Q35-ARTES ESCÉNICAS
Media por centros en JULIO

Centro	Nº_alumnos	Media_JULIO
IES MESA Y LÓPEZ	1	5.250
SEDE EXAMEN TAFIRA	2	5.375

6.22. Q36-FUNDAMENTOS DEL ARTE II

Media por centros en JUNIO

Centro	Nº_alumnos	Aptos	NoAptos	Media_JUNIO
EA PANTO LASSO	33	29	4	7.765
ESCUELA ARTE Y SUPERIOR DISEÑO G.CANARIA (BACH.)	78	70	8	7.64
IES GUÍA	10	10	0	8.03
IES JOSEFINA DE LA TORRE	15	11	4	6.897
IES PÉREZ GALDÓS	67	53	14	6.679
IES SAN DIEGO DE ALCALÁ	14	14	0	7.189
SEDE EXAMEN FUERTEVENTURA	1	1	0	5
SEDE EXAMEN GUIA	1	1	0	5.9
SEDE EXAMEN LANZAROTE	1	1	0	5.85
SEDE EXAMEN TAFIRA	7	4	3	6.221
SEDE EXAMEN VECINDARIO	1	1	0	8.05

Q36-FUNDAMENTOS DEL ARTE II
Media por centros en JULIO

Centro	Nº_alumnos	Aptos	No_Aptos	Media_JULIO
EA PANCHO LASSO	1	1	0	6.450
ESCUELA ARTE Y SUPERIOR DISEÑO G.CANARIA (BACH.)	3	1	2	3.533
IES JOSEFINA DE LA TORRE	1	0	1	4.000
IES PÉREZ GALDÓS	5	0	5	2.440
IES SAN DIEGO DE ALCALÁ	1	1	0	7.200
SEDE EXAMEN LANZAROTE	4	3	1	5.650
SEDE EXAMEN TAFIRA	4	3	1	6.388

6.23. Q37-GEOLOGÍA

Media por centros en JUNIO

Centro	Nº_alumnos	Media_JUNIO
CEAD PROFESOR FÉLIX PÉREZ PARRILLA	1	5.1
CPEIPS SALESIANOS SAGRADO CORAZÓN	1	3.3
IES FERIA DEL ATLÁNTICO	4	3.475
IES GUÍA	1	5
IES JOSÉ ARENCIBIA GIL	2	4.075
IES LOMO DE LA HERRADURA	2	4.775
IES LOS TARAHALES	3	5.35
IES PÉREZ GALDÓS	5	5.01
IES SAN DIEGO DE ALCALÁ	1	5
IES SAULO TORÓN	1	3.6
IES SCHAMANN	1	3.8

Q37-GEOLOGÍA

Media por centros en JULIO

Centro	Nº_alumnos	Media_JULIO
IES FERIA DEL ATLÁNTICO	1	2.4
IES JOAQUÍN ARTILES	1	1.6
IES LOS TARAHALES	1	3.9
IES SAULO TORÓN	3	3.5
SEDE EXAMEN TAFIRA	1	3.2